

**Haushaltssatzung**  
**der Ortsgemeinde Mehren für die Haushaltsjahre 2012 und 2013**  
**vom .....**

Der Ortsgemeinderat hat aufgrund des § 95 Gemeindeordnung Rheinland-Pfalz (GemO) folgende Haushaltssatzung beschlossen, die hiermit bekannt gemacht wird:

**§ 1**  
**Ergebnis- und Finanzhaushalt**

Festgesetzt werden

	<u>Haushaltsjahr 2012</u>	<u>Haushaltsjahr 2013</u>
<b>1. im Ergebnishaushalt</b>		
der Gesamtbetrag der Erträge auf	365.470 €	360.970 €
der Gesamtbetrag der Aufwendungen auf	375.800 €	368.790 €
<b>Jahresüberschuss/Jahresfehlbetrag (-)</b>	<b>-10.330 €</b>	<b>-7.820 €</b>
<b>2. im Finanzhaushalt</b>		
die ordentlichen Einzahlungen auf	330.270 €	327.770 €
die ordentlichen Auszahlungen auf	323.550 €	320.390 €
<i>Saldo der ordentlichen Ein- und Auszahlungen</i>	<i>6.720 €</i>	<i>7.380 €</i>
die außerordentlichen Einzahlungen auf	0 €	0 €
die außerordentlichen Auszahlungen auf	0 €	0 €
<i>Saldo der außerordentlichen Ein- und Auszahlungen</i>	<i>0 €</i>	<i>0 €</i>

	Haushaltsjahr 2012	Haushaltsjahr 2013
die Einzahlungen aus Investitionstätigkeit auf	7.375 €	0 €
die Auszahlungen aus Investitionstätigkeit auf	19.500 €	1.000 €
<i>Saldo der Ein- und Auszahlungen aus Investitionstätigkeit</i>	<i>-12.125 €</i>	<i>-1.000 €</i>
die Einzahlungen aus Finanzierungstätigkeit auf	5.405 €	0 €
die Auszahlungen aus Finanzierungstätigkeit auf	0 €	6.380 €
<i>Saldo der Ein- und Auszahlungen aus Finanzierungstätigkeit</i>	<i>5.405 €</i>	<i>-6.380 €</i>
der Gesamtbetrag der Einzahlungen auf	343.050 €	327.770 €
der Gesamtbetrag der Auszahlungen auf	343.050 €	327.770 €
<b>Veränderung des Finanzmittelbestandes im Haushaltsjahr</b>	<b>-5.405 €</b>	<b>6.380 €</b>

## § 2

### Gesamtbetrag der vorgesehenen Kredite

Der Gesamtbetrag der vorgesehenen Kredite, deren Aufnahme zur Finanzierung von Investitionen und Investitionsförderungsmaßnahmen erforderlich ist, wird festgesetzt für verzinste Kredite auf

	0 €	0 €
--	-----	-----

## § 3

### Gesamtbetrag der vorgesehenen Verpflichtungsermächtigungen

Verpflichtungsermächtigungen, die künftige Haushaltsjahre mit Auszahlungen für Investitionen und Investitionsförderungsmaßnahmen belasten, werden veranschlagt auf

	0 €	0 €
--	-----	-----

Verpflichtungsermächtigungen, für die in den künftigen Haushaltsjahren voraussichtlich Investitionskredite aufgenommen werden müssen, werden veranschlagt auf

	0 €	0 €
--	-----	-----

## § 4 Steuerhebesätze

Die Steuerhebesätze für die Gemeindesteuern werden für das wie folgt festgesetzt:

1. Grundsteuer
  - a) für land- und forstwirtschaftliche Betriebe (Grundsteuer A)
  - b) für Grundstücke (Grundsteuer B)
2. Gewerbesteuer
3. Die Hundesteuer beträgt für Hunde, die innerhalb des Gemeindegebietes gehalten werden
  - für den ersten Hund
  - für den zweiten Hund
  - für jeden weiteren Hund
  - für gefährliche Hunde i.S.d. Gefahrenabwehrverordnung vom 20.06.2000

	Haushaltsjahr 2012	Haushaltsjahr 2013
--	--------------------	--------------------

	300 v. H.	300 v. H.
	350 v. H.	350 v. H.
	360 v. H.	360 v. H.
	24 €	24 €
	60 €	60 €
	96 €	96 €
	600 €	600 €

## § 5 Eigenkapital

Stand des Eigenkapitals zum 01.01.2007 (Eröffnungsbilanz)	422.666,49 €	
Stand des Eigenkapitals zum 31.12. des Haushaltsjahres 2007	396.688,93 €	
Stand des Eigenkapitals zum 31.12. des Haushaltsjahres 2008	400.820,90 €	
Stand des Eigenkapitals zum 31.12. des Haushaltsjahres 2009	403.916,38 €	
Stand des Eigenkapitals zum 31.12. des Haushaltsjahres 2010	397.560,24 €	
Voraussichtlicher Stand des Eigenkapitals zum 31.12. des Haushaltsjahres 2011	noch zu ermitteln	

## § 6 Über- und außerplanmäßige Aufwendungen und Auszahlungen

Erhebliche über- und außerplanmäßige Aufwendungen oder Auszahlungen gemäß § 100 Abs. 1 Satz 2 GemO liegen vor, wenn im Einzelfall mehr als überschritten sind.

	1.000 €	1.000 €
--	---------	---------

**§ 7**  
**Wertgrenze für Investitionen**

Haushaltsjahr 2012	Haushaltsjahr 2013
0 €	0 €

Investitionen oberhalb der Wertgrenze von  
sind im Einzelnen im Teilfinanzhaushalt darzustellen.

Mehren, den .....  
Ortsgemeinde Mehren

.....  
Thomas Schnabel  
Ortsbürgermeister

**Haushaltsvermerke:**

Nach § 16 Abs. 3 Gemeindehaushaltsverordnung (GemHVO) werden alle Auszahlungen aus Investitionstätigkeit innerhalb eines Teilfinanzhaushalts für gegenseitig deckungsfähig erklärt.

Nach § 16 Abs. 4 GemHVO werden Ansätze für ordentliche Auszahlungen zugunsten von Auszahlungen aus Investitionstätigkeit des selben Teilfinanzhaushalts für einseitig deckungsfähig erklärt.

**Hinweis:**

Der Haushaltsplan liegt in der Zeit von ..... bis .....  
während der allgemeinen Öffnungszeiten des Rathauses - Montag bis Mittwoch von 8 bis 16 Uhr, Donnerstag von 8 bis 18 Uhr und Freitag von  
8 bis 12 Uhr - bei der Verbandsgemeindeverwaltung Altenkirchen, Rathausstraße 13, 57610 Altenkirchen, Zimmer 113, öffentlich aus.

Mehren, den .....  
Ortsgemeinde Mehren

.....  
Thomas Schnabel  
Ortsbürgermeister

**Bescheinigung über die Bekanntmachung der Haushaltssatzung und Offenlegung des Haushaltsplanes für die Haushaltsjahre 2012 und 2013:**

1. Die Haushaltssatzung wurde in der öffentlichen Sitzung des Ortsgemeinderats vom ..... mit folgender Mehrheit beschlossen:

Gesetzliche Zahl der Mitglieder des Ortsgemeinderats:	.....	
Anwesende Mitglieder des Ortsgemeinderats:	.....	
Für die Haushaltssatzung haben gestimmt:	.....	Mitglieder
	Gegenstimmen	.....
	Stimmenthaltungen	.....

2. Die Haushaltssatzung wurde am ..... der Kreisverwaltung in Altenkirchen gemäß § 24 Abs. 2 Satz 2 i.V.m. § 97 Abs. 1 GemO vorgelegt.

3. Die Kreisverwaltung Altenkirchen hat die Haushaltssatzung am ..... unter dem Az.: .....  
staatsaufsichtlich genehmigt.

4. Die Haushaltssatzung wurde am ..... im Mitteilungsblatt der Verbandsgemeinde Altenkirchen bekannt gemacht.

5. Der Haushaltsplan wurde an sieben Werktagen bei der Verbandsgemeindeverwaltung Altenkirchen, Zimmer 113, von .....  
bis ..... ausgelegt.

Verbandsgemeindeverwaltung Altenkirchen  
Im Auftrag

.....  
Bernhard Wendel  
Oberamtsrat



**Vorbericht zum Haushaltsplan**  
**der Ortsgemeinde Mehren**  
**für die Haushaltsjahre 2012 und 2013**

## Vorbemerkungen zum Haushaltsplan 2012/2013

Der Haushaltsplan teilt sich auf in einen

### **Ergebnishaushalt**

Im Zentrum der Haushaltsplanung steht der Ergebnisplan. Dieser zeigt eine Gegenüberstellung von jährlichen, periodengerecht zugeordneten Erträgen und Aufwendungen und bildet somit den Ressourcenverbrauch ab.

Der Haushaltsplan für die Haushaltsjahre 2012/2013 enthält Plandaten (Abschreibungen, Auflösungen von Sonderposten), die aus der Eröffnungsbilanz zum 01.01.2007 und den Jahresabschlüssen 2007 bis 2010 entwickelt wurden.

und den **Finanzhaushalt**

Der Finanzhaushalt enthält die Planansätze der Ein- und Auszahlungen.

Er enthält im Gegensatz zum Ergebnishaushalt auch die Ein- und Auszahlungen für Investitionen, Tilgungen von Krediten und neuen Kreditaufnahmen und bildet die Veränderung der liquiden Mittel ab.



## Bildung von Teilhaushalten

Nach § 4 GemHVO ist der Haushaltsplan angemessen in Teilhaushalte zu gliedern. Diese sind produktorientiert funktional oder nach der örtlichen Organisation institutionell zu gliedern.

Die sechs Hauptproduktbereiche

- |                           |                                 |
|---------------------------|---------------------------------|
| - 1 - Zentrale Verwaltung | - 4 - Gesundheit und Sport      |
| - 2 - Schule und Kultur   | - 5 - Gestaltung der Umwelt     |
| - 3 - Soziales und Jugend | - 6 - Zentrale Finanzleistungen |

wurden in 2 Teilhaushalte gegliedert. Diese Teilhaushalte bilden Bewirtschaftungseinheiten, d. h. innerhalb der Teilhaushalte gelten besondere Deckungsmöglichkeiten. Bei der Bildung wurde von einer Betrachtung der Aufgabenschwerpunkte ausgegangen, da die Teilhaushalte mit ihren wesentlichen Produkten die eigentliche Beratungs- und Entscheidungsebene sein sollen:

**Teilhaushalt 1 - Allgemeine Aufgaben der Ortsgemeinde**

**Teilhaushalt 2 - Allgemeine Finanzwirtschaft**

Den Teilhaushalten sind die Produkte und Leistungen (= weitere Unterteilung) nach dem Produktrahmenplan im Detail zugeordnet.

## Übersicht über die Rechnungsergebnisse der Vorjahre

Übersicht über die Entwicklung der Jahresergebnisse			
Ifd. Nr.	Ergebnis (gemäß § 2 Abs. 1 Nr. 31 GemHVO)	Jahr	Betrag
			in €
1	5. Haushaltsvorjahr (festgestelltes Jahresergebnis)	2007	9.298
2	4. Haushaltsvorjahr (festgestelltes Jahresergebnis)	2008	4.132
3	3. Haushaltsvorjahr (festgestelltes Jahresergebnis)	2009	3.095
4	2. Haushaltsvorjahr (festgestelltes Jahresergebnis)	2010	-6.356
5	1. Haushaltsvorjahr (Ansatz des Haushaltsvorjahres - einschließlich Nachträge -)	2011	-8.286
6	Jahresergebnis (Ansatz des Haushaltsjahres)	2012	-10.330
7	<b>Zwischensumme</b>		<b>-8.447</b>
8	1. Haushaltsfolgejahr (Planung)	2013	-7.820
9	2. Haushaltsfolgejahr (Planung)	2014	-7.570
10	3. Haushaltsfolgejahr (Planung)	2015	-6.420
11	<b>Summe</b>		<b>-30.257</b>

Übersicht über die Entwicklung der Finanzmittelüberschüsse und -fehlbeträge					
Ifd. Nr.	Ergebnis	Jahr	Saldo der ordentlichen und außerordent- lichen Ein- und Auszahlungen	./. plan- mäßige Tilgung	= vorzu- tragende Beträge
					in €
1	aus Haushaltsvorjahren vorzutragende Beträge davon aus:				
2	5. Haushaltsvorjahr (festgestelltes Jahresergebnis)	2007	22.166	3.971	18.194
3	4. Haushaltsvorjahr (festgestelltes Jahresergebnis)	2008	30.170	69.619	-39.450
4	3. Haushaltsvorjahr (festgestelltes Jahresergebnis)	2009	21.828	2.305	19.523
5	2. Haushaltsvorjahr (festgestelltes Jahresergebnis)	2010	8.057	2.429	5.628
6	1. Haushaltsvorjahr (vorläufiges Rechnungsergebnis zum 31.12.2011)	2011	20.377	32.471	-12.094
7	Jahresergebnis (Ansatz des Haushaltsjahres)	2012	6.720		6.720
8	<b>vorzutragender Betrag</b>				<b>-1.479</b>
9	geplanter Vortrag 1. Haushaltsfolgejahr (Planung)	2013	7.380		7.380
10	geplanter Vortrag 2. Haushaltsfolgejahr (Planung)	2014	7.030		7.030
11	geplanter Vortrag 3. Haushaltsfolgejahr (Planung)	2015	8.080		8.080
12	<b>Summe</b>				<b>21.011</b>

## Übertragung von Haushaltsermächtigungen

Nach § 17 GemHVO ist die Übertragung von Haushaltsermächtigungen ins Folgejahr grundsätzlich möglich. Hiermit sind Zahlungsermächtigungen gemeint, die im Folgejahr die geplanten Haushaltsansätze erhöhen. Auswirkungen auf den Jahresabschluss des laufenden Haushaltsjahres ergeben sich hierdurch jedoch nicht; entsprechende Finanzierungsmittel wären zu sichern.

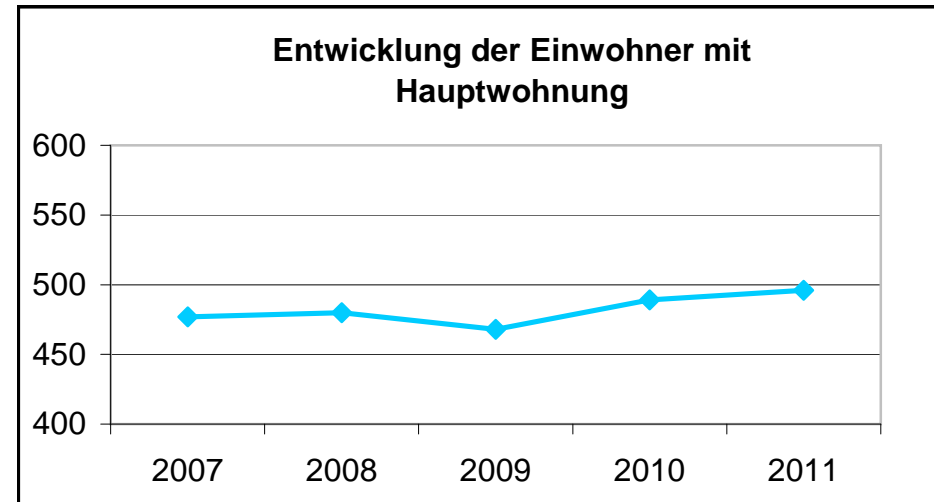
Von einer Übertragung wird daher abgesehen.

Bei der Haushaltsplanung 2012/2013 wurde jedoch die zu erwartende Entwicklung der Auszahlungen für Investitionen aus dem Haushaltsjahr 2011 berücksichtigt und gegebenenfalls neu veranschlagt.

## Statistische Angaben

Die Entwicklung der Einwohner stellt sich wie folgt dar:

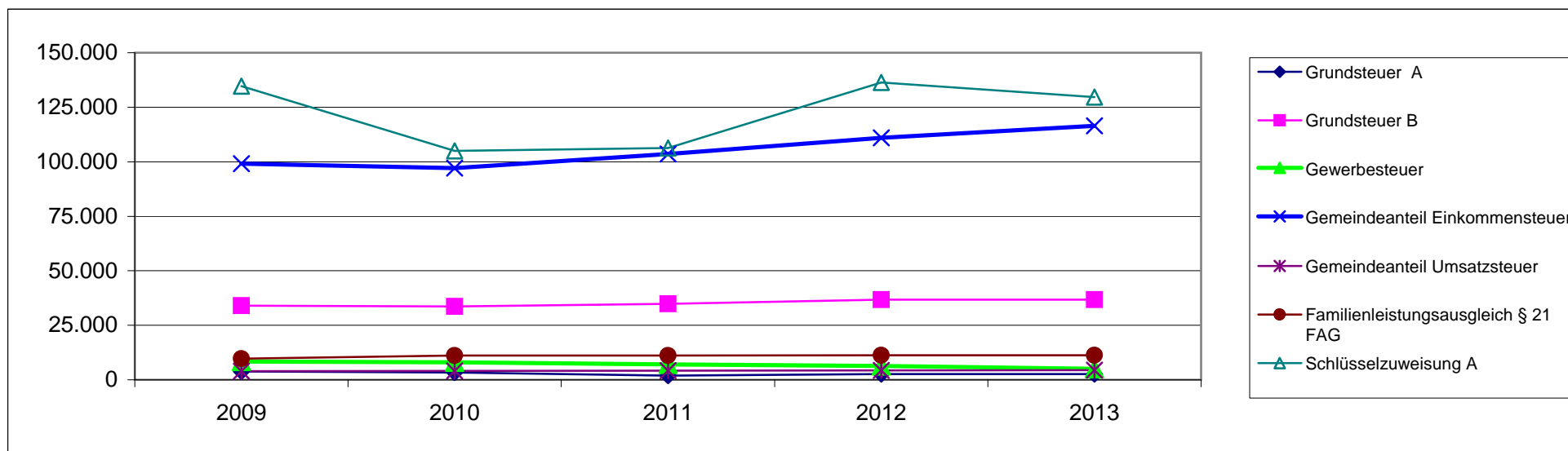
am Stichtag	Hauptwohnung	Nebenwohnung	Insgesamt
30.06.2007	477	30	507
30.06.2008	480	30	510
30.06.2009	468	34	502
30.06.2010	489	28	517
30.06.2011	496	29	525



## Entwicklung wesentlicher Steuererträge

Steuererträge	Soll - Erträge 2009 €	Soll - Erträge 2010 €	Soll-Erträge 2011 €	Planung - Erträge 2012 €	Planung - Erträge 2013 €
Grundsteuer A	3.812	3.330	1.955	2.600	2.600
Grundsteuer B	34.040	33.690	34.819	36.700	36.700
Gewerbsteuer	8.352	8.011	7.059	6.400	5.000
Hundesteuer	1.942	1.634	2.044	2.200	2.200
Gemeindeanteil Einkommensteuer	99.115	97.146	103.549	110.950	116.500
Gemeindeanteil Umsatzsteuer	3.911	4.012	4.167	4.300	4.450
Familienleistungsausgleich § 21 FAG	9.753	11.079	11.176	11.300	11.300
<b>Summe</b>	<b>160.924</b>	<b>158.901</b>	<b>164.769</b>	<b>174.450</b>	<b>178.750</b>

Schlüsselzuweisung A	134.630	104.958	106.337	136.400	129.600
<b>Summe</b>	<b>295.554</b>	<b>263.859</b>	<b>271.106</b>	<b>310.850</b>	<b>308.350</b>



## Entwicklung der Finanzkraft, allgemeine Zuweisungen und Umlagen

Haushaltsjahr	2008	2009	2010	2011	2012	Veränderungen gegenüber	
Ist Einnahme aus Zeitraum	1.10.06 - 30.9.07	1.10.07 - 30.9.08	1.10.08 - 30.9.09	1.10.09 - 30.09.10	1.10.10 - 30.9.11	2011	
	€	€	€	€	€	€	%
Grundsteuer A	3.424	2.927	3.411	3.451	1.838	-1.613	-46,74%
Grundsteuer B	28.774	29.180	32.401	35.250	37.045	1.795	5,09%
Gewerbesteuer	10.555	6.845	6.374	6.383	4.185	-2.198	-34,44%
Einkommensteuer	89.008	103.603	99.988	97.799	104.180	6.381	6,52%
Umsatzsteuer	2.772	2.934	3.639	3.957	4.162	205	5,18%
Familienleistungsausgleich	8.442	10.034	10.021	10.515	11.430	915	8,70%
<b>Steuerkraftmesszahl</b>	<b>142.975</b>	<b>155.523</b>	<b>155.834</b>	<b>157.355</b>	<b>162.840</b>	<b>5.485</b>	<b>3,49%</b>

Einwohnerzahl	477	480	468	489	496	7	1,43%
Steuerkr.je EW im Land Rh-Pf.	721,48 €	792,88 €	730,92 €	719,00 €	804,44 €	85,44 €	11,88%
Steuerkr.je EW der Ortsgemeinde	299,74 €	324,01 €	332,98 €	321,79 €	328,31 €	6,52 €	2,03%
% des Landesdurchschnittes	41,54%	40,86%	45,56%	44,76%	40,81%		-3,94%
Schwellenwert (76,24%/75% Land)	550,06 €	604,49 €	557,25 €	539,25 €	603,33 €	64,08 €	11,88%
Schlüsselzuweisung je EW	250,32 €	280,49 €	224,28 €	217,47 €	275,03 €	57,56 €	26,47%
<b>Schlüsselzuweisung A gesamt</b>	<b>119.402 €</b>	<b>134.634 €</b>	<b>104.961 €</b>	<b>106.339 €</b>	<b>136.412 €</b>	<b>30.073,00 €</b>	<b>28,28%</b>

<b>Finanzkraft/Umlagegrundl.</b>	<b>262.377</b>	<b>290.157</b>	<b>260.795</b>	<b>263.694</b>	<b>299.252</b>	<b>35.558,00 €</b>	<b>13,48%</b>
----------------------------------	----------------	----------------	----------------	----------------	----------------	--------------------	---------------

Umlagen	2008	2009	2010	2011	2012	Veränderung gegenüber 2011	
Kreisumlage Umlagesatz	38,00%	38,00%	39,00%	40,00%	42,00%	2	5,00%
Umlagebetrag	99.703 €	110.260 €	101.710 €	105.478 €	125.686 €	20.208 €	19,16%
VG- Umlage Umlagesatz	45,50%	45,50%	45,50%	45,50%	45,50%	0	0,00%
Umlagebetrag	119.381 €	132.021 €	118.662 €	119.981 €	136.160 €	16.179 €	13,48%
<b>Kreis- u. VG Umlage</b>	<b>219.085</b>	<b>242.281</b>	<b>220.372</b>	<b>225.459</b>	<b>261.846</b>	<b>36.387 €</b>	<b>16,14%</b>

	Soll 2008	Soll 2009	Soll 2010	Soll 2011	Planung 2012	Veränderungen gegenüber 2011	
Gewerbesteuerumlage	1.550	1.551	1.625	836	1.250	414	49,48%
Anteil "Fonds Deutsche Einheit"	2.448	2.604	2.062	2.213	2.750	537	24,27%
Finanzausgleichsumlage	0	0	0	0	0	0	0,00%
<b>Umlagen an das Land</b>	<b>3.998</b>	<b>4.155</b>	<b>3.687</b>	<b>3.049</b>	<b>4.000</b>	<b>951</b>	<b>31,18%</b>

Die Steuerkraftzahlen für das Haushaltsjahr 2012 wurden aufgrund der Steuer-Ist-Einnahmen in der Zeit vom 01.10.2010 bis 30.09.2011 errechnet. Bei der Berechnung wurden die vom Ministerium des Innern, für Sport und Infrastruktur (ISIM) mitgeteilten Nivellierungssätze für die Grundsteuer A von 285 % und Grundsteuer B von 338 % zugrunde gelegt. Der Nivellierungssatz der Gewerbesteuer beträgt 352 %; nach Abzug der Gewerbesteuerumlage sind 281 % (für 2010) und 282 % (für 2011) anzusetzen.

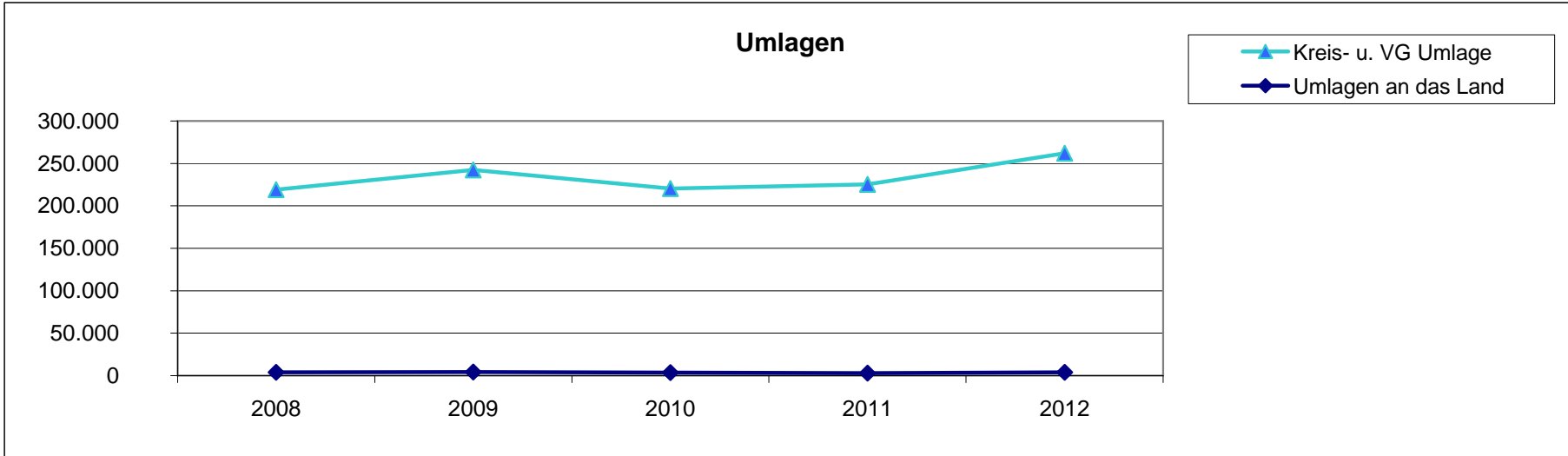
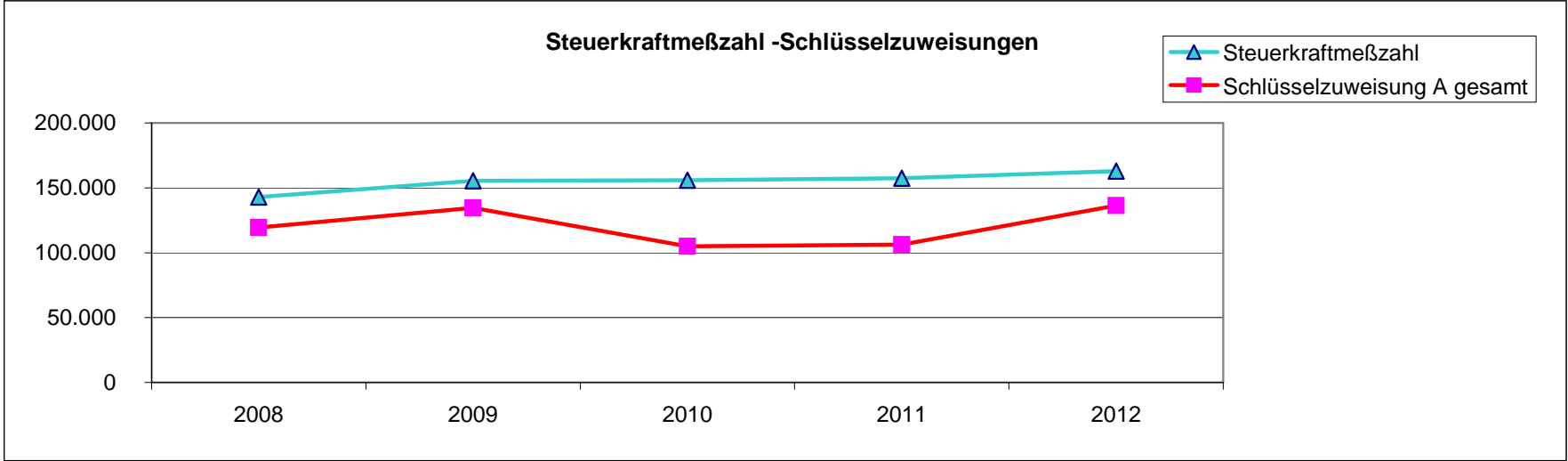
Die Steuerkraftmesszahl der Ortsgemeinde ist gegenüber dem Vorjahr gestiegen. Der Anstieg ist insbesondere auf die höheren Einnahmen aus dem Gemeindeanteil an der Einkommenssteuer zurückzuführen.

Jede Kommune, deren Steuerkraft unter 75 % (603,33 €/ Einwohner) der landesdurchschnittlichen Steuerkraft (804,44 €/ Einwohner) liegt, erhält als Ausgleich eine Schlüsselzuweisung A. Die Steuerkraft pro Einwohner der Ortsgemeinde beträgt 328,31 €. Dies entspricht 40,81 % der landesdurchschnittlichen Steuerkraft. Die ermittelte Steuerkraft der Ortsgemeinde liegt unter der landesdurchschnittlichen Steuerkraft. Die Ortsgemeinde erhält daher eine Schlüsselzuweisung A von rund 136.412 € (275,03 € / Einwohner). Im landesdurchschnittlichen Vergleich ist die Steuerkraft pro Einwohner allerdings prozentual gesunken. Die Ortsgemeinde erhält trotz höherer Steuereinnahmen mehr Schlüsselzuweisung A.

Die Daten für das Haushaltsjahr 2013 und die weiteren Finanzplanungsjahre 2014/2015 wurden auf dieser Grundlage geschätzt.

Die Ansätze des Ergebnishaushalts wurden im Wesentlichen unverändert ermittelt. Notwendige Anpassungen sind erfolgt.

Die geplanten Investitionsmaßnahmen wurden dargestellt bzw. unter Berücksichtigung von Zahlungen in Vorjahren entsprechend entwickelt.



## Entwicklung der Investitionen und Investitionsfördermaßnahmen

Die voraussichtliche Ausführung der Haushaltsplanung der wesentlichen Investitionen in den Haushaltsjahren 2012 und 2013 ist nachstehend dargestellt.  
Bei der Veranschlagung der Haushaltsmittel für Investitionen wurde die voraussichtliche Entwicklung berücksichtigt.  
In den Haushaltsansätzen 2012 sind die tatsächlich noch zu erwartenden Ein- und Auszahlungen veranschlagt.

Die wesentlichen Investitionen oberhalb der Wertgrenze gemäß § 7 der Haushaltssatzung sind:

Maßnahme	Teilhaushalt 1: Allgemeine Aufgaben der Ortsgemeinde	2011				2012		2013	
		Plan	Ist	Plan	Ist	Plan	Plan	Plan	Plan
		Auszahlungen		Einzahlungen		Auszahlungen	Einzahlungen	Auszahlungen	Einzahlungen
		€	€	€	€	€	€	€	€
5	Erwerb von beweglichem Anlagevermögen (Pauschale)	-	-	-	-	1.000,00	-	1.000,00	-
7	An- und Verkauf von Grundstücken	-	-	-	342,60	-	1.675,00	-	-
9	Umrüstung der Straßenbeleuchtung auf LED-Leuchtmittel		-	-	-	18.500,00	5.700,00	-	-
<b>Summe der maßnahmenbedingten Ein- und Auszahlungen 2012/2013:</b>						<b>19.500,00</b>	<b>7.375,00</b>	<b>1.000,00</b>	<b>0,00</b>
<b>Finanzmittelüberschuss/Finanzmittelfehlbetrag (-) für die Investitionen 2012/2013</b>						<b>-12.125,00</b>		<b>-1.000,00</b>	



## Entwicklung der Schulden

K r e d i t e		V e r p f l i c h t u n g e n		
zu Beginn des Haushaltsjahres	insgesamt	Zinsen (nur Kreditmarkt)	Tilgungen	Zusammen (Sp. 3 + 4)
	€	€	€	€
1	2	3	4	5
2006	114.565	6.010	3.769	9.779
2007	110.796	5.808	3.971	9.779
2008	106.825	5.595	69.619	75.214
2009	37.206	1.949	2.306	4.255
2010	34.900	1.825	2.429	4.254
2011	32.471	868	32.471	33.339
2012	0	0	0	0

Gesamtbetrag der Haushaltsansätze

In dem Gesamtbetrag der Kredite (Spalte 2) ist die tatsächliche Kreditaufnahme im jeweiligen Haushaltsjahr eingerechnet.

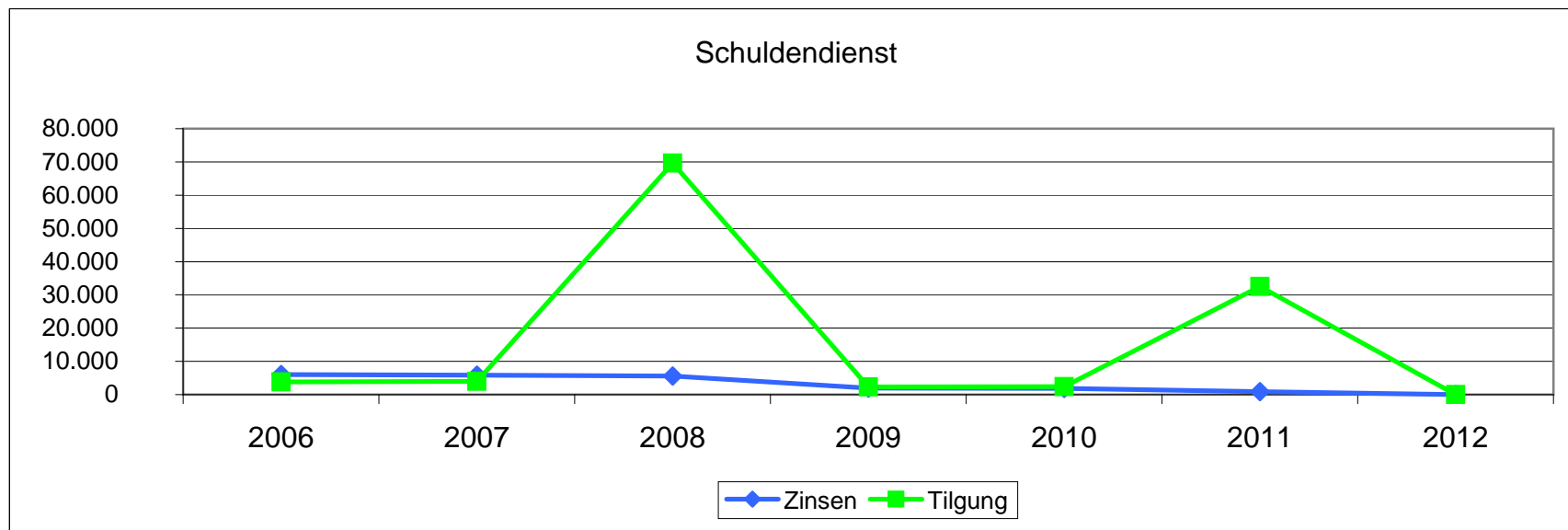
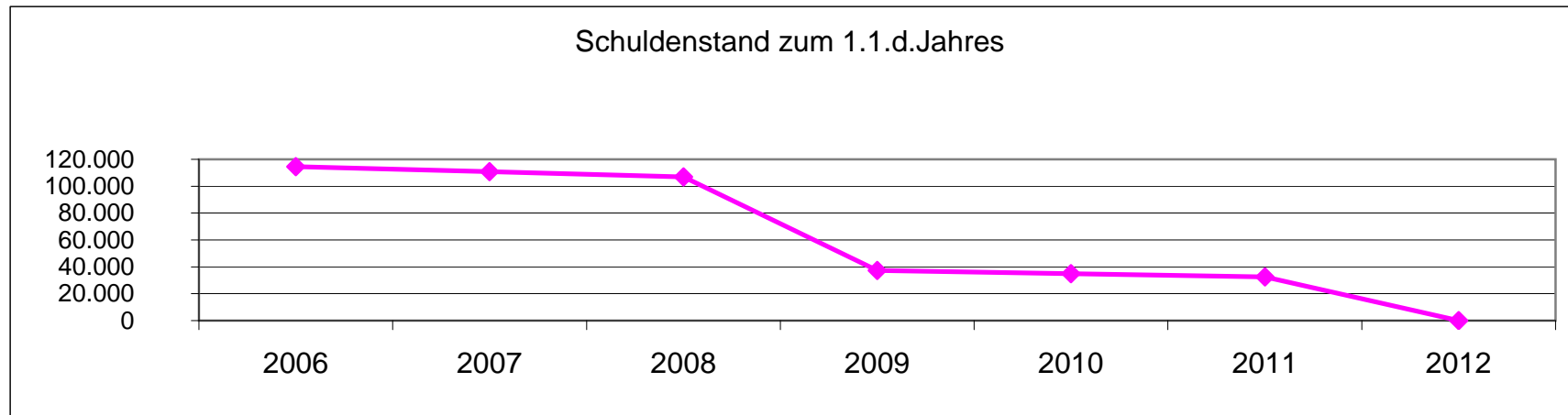
Der Schuldenstand wird sich bis zum 31.12.2012 voraussichtlich wie folgt verändern:

voraussichtlicher Schuldenstand zum 01.01.2012	0 €
./. ordentliche Tilgung in 2012	0 €
+ geplante Kreditaufnahme aus Vorjahren	0 €
+ geplante Kreditaufnahme für 2012	0 €
 voraussichtlicher Schuldenstand am 31.12.2012	 <b>0 €</b>

**nachrichtlich:** Entwicklung der Schulden im Finanzplanungszeitraum bis 2013

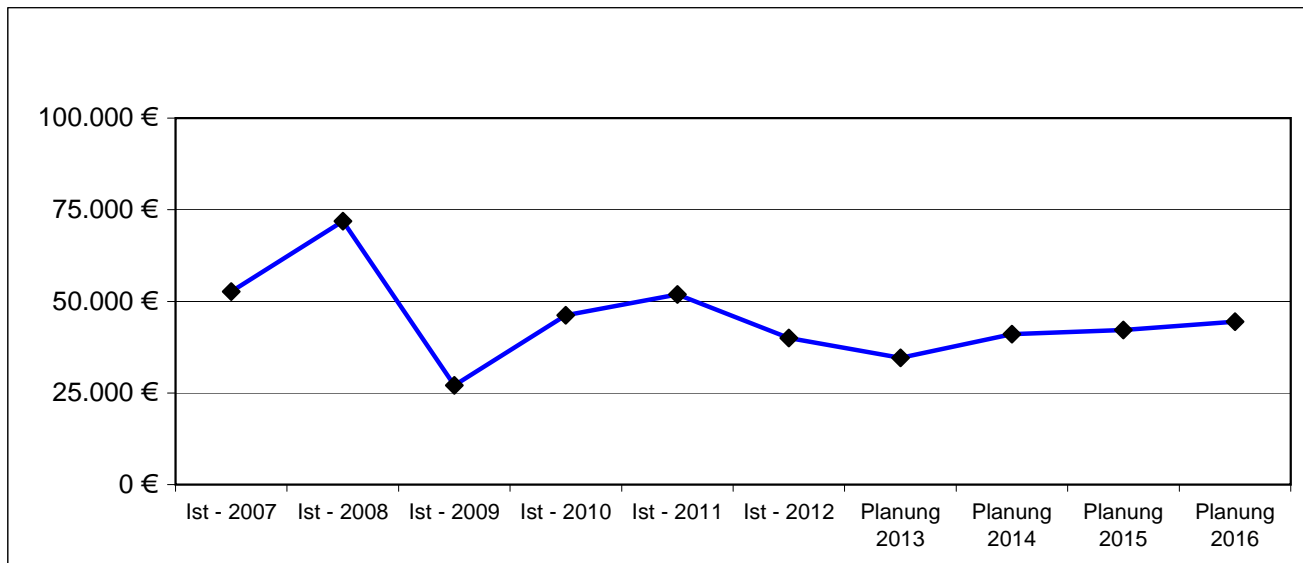
Haushaltsjahr	2012 €	2013 €	2014 €	2015 €	Gesamt €
geplante Kreditaufnahme	0	0	0	0	<b>0</b>
geplante Tilgung	0	0	0	0	<b>0</b>
"Netto-Kreditaufnahme"	0	0	0	0	<b>0</b>

## Entwicklung der Schulden



## Entwicklung der liquiden Mittel (Forderung/Verbindlichkeit gegenüber der Verbandsgemeinde)

Haushaltsjahr	Bestand 1.1.	Differenz Vorjahr
Ist - 2007	52.673 €	19.247 €
Ist - 2008	71.920 €	-44.887 €
Ist - 2009	27.033 €	19.146 €
Ist - 2010	46.179 €	5.673 €
Ist - 2011	51.852 €	-11.821 €
Ist - 2012	40.031 €	-5.405 €
Planung 2013	34.626 €	6.380 €
Planung 2014	41.006 €	1.180 €
Planung 2015	42.186 €	2.230 €
Planung 2016	44.416 €	



Die liquiden Mittel der Ortsgemeinde Mehren betragen zum 01.01.2012 40.031 €.

Der Finanzhaushalt weist bei den ordentlichen und außerordentlichen Ein- und Auszahlungen im Jahr 2012 einen Überschuss von 6.720 € und im Jahr 2013 einen Überschuss in Höhe von 7.380 € aus. Der Saldo aus Ein- und Auszahlungen aus Investitionstätigkeiten beträgt im Jahr 2012 -12.125 € und im Jahr 2013 -1.000 €.

Der Finanzmittelfehlbetrag im Jahr 2012 beträgt somit -5.405 € und wird aus den liquiden Mitteln der Ortsgemeinde finanziert.

Der Finanzmittelüberschuss im Jahr 2013 beträgt 6.380 € und wird den liquiden Mitteln der Ortsgemeinde zugeführt.

**Darstellung der Abschreibungen, Erträge aus der Auflösung von Sonderposten,  
Zuschreibungen, Auflösung von und Zuführungen zu Rückstellungen**

Ein wesentliches Element des doppelten Rechnungswesens ist die Darstellung der jährlichen periodengerechten Erträge und Aufwendungen zu einem Produkt bzw. Leistung.

Hierzu zählen die nicht zahlungswirksamen Erträge und Aufwendungen, die jedoch auf das Jahresergebnis und somit auf die Bilanz Auswirkungen haben:

	<b>Planjahr 2012</b>	<b>Planjahr 2013</b>
Abschreibungen (Konten 532000 bis 538500)	51.600 €	47.200 €
Erträge aus der Auflösung von Sonderposten aus Zuwendungen (Konto 415100)	10.300 €	10.300 €
Erträge auf der Auflösung von Sonderposten aus Beiträgen und ähnlichen Entgelten (Konto 437000)	24.100 €	22.100 €
Erträge auf der Auflösung von Sonderposten für Grabnutzungsentgelte (Konto 439000)	300 €	300 €
Erträge aus der Auflösung von Wertberichtigungen und Sonderposten (Konto 466100)	0 €	0 €
Erträge aus Zuschreibungen (Konto 466200)	0 €	0 €
<b>grundsätzlich als Ertrag zu erwirtschaften</b>	<b>16.900 €</b>	<b>14.500 €</b>

# **Gesamtergebnishaushalt mit Konten**

## Gesamtergebnishaushalt Mehren 2012/2013

Muster 5 (zu § 2 Abs. 1 GemHVO)

Bezeichnung	Rechn.-Erg. Vorvorjahr 2010	Vorjahr 2011	Planjahr 2012	Planjahr 2013	Planjahr 2014	Planjahr 2015
1. Steuern und ähnliche Abgaben	158.901	144.700	174.450	178.750	184.200	189.400
401100 Grundsteuer A	3.330	3.800	2.600	2.600	2.600	2.600
401200 Grundsteuer B	33.690	33.100	36.700	36.700	36.700	36.700
401300 Gewerbesteuer	8.011	2.300	6.400	5.000	5.100	5.200
402100 Gemeindeanteil an der Einkommensteuer	97.146	91.700	110.950	116.500	121.200	126.000
402200 Gemeindeanteil an der Umsatzsteuer	4.012	3.900	4.300	4.450	4.600	4.700
403300 Hundesteuer	1.634	1.900	2.200	2.200	2.200	2.200
405210 Familienleistungsausgleich (vom Land)	11.079	8.000	11.300	11.300	11.800	12.000
2. Zuwendungen, allgemeine Umlagen und sonstige Transfererträge	115.570	136.100	147.200	140.400	141.500	141.200
411110 Schlüsselzuweisung A	104.958	109.400	136.400	129.600	131.000	131.800
414420 Zuweisungen und Zuschüsse für laufende Zwecke - vom Land		15.000				
414430 Zuweisungen und Zuschüsse für laufende Zwecke - von Gemeinden und Gemeindeverbänden	39	500	500	500	500	500
415100 Erträge aus der Auflösung von Sonderposten aus Zuwendungen	10.573	11.200	10.300	10.300	10.000	8.900
3. Erträge der sozialen Sicherung						
4. öffentlich-rechtliche Leistungsentgelte	38.649	28.650	26.750	24.750	23.550	21.850
431200 Gebühren für die Erteilung von Bescheiden (u.a. Genehmigungen, Ablehnungen, Untersagungen, Vorkaufsrecht)	180	100	100	100	100	100
431900 Sonstige (u. a. Verwaltungsgebühren, Beglaubigungsgebühren)		50	50	50	50	50
432100 Entgelte für die Benutzung von öffentlichen Einrichtungen und für wirtschaftliche Dienstleistungen		500	500	500	500	500
432300 Entgelte für die Unterhaltung von Straßen, Wirtschaftswegen u.a. öffentlichen Einrichtungen	8.647	2.000	2.000	2.000	2.000	2.000
437000 Erträge aus der Auflösung von Sonderposten für Beiträge und ähnlichen Entgelten	29.822	26.000	24.100	22.100	20.900	19.200
5. privatrechtliche Leistungsentgelte	897	2.200	1.850	1.850	1.850	1.850
441100 Erträge aus Verkäufen	474	1.500	1.500	1.500	1.500	1.500
441200 Mieten und Pachten	378	700	350	350	350	350
441600 Eintrittsgelder für kulturelle oder sportliche Veranstaltungen und Einrichtungen	45					
6. Kostenerstattungen und Kostenumlagen	923	700	820	820	820	820
442430 Kostenerstattungen und Kostenumlagen - von Gemeinden und Gemeindeverbänden	668	700	700	700	700	700
442510 Kostenerstattungen und Kostenumlagen - von privaten Unternehmen	120		120	120	120	120
442590 Kostenerstattungen und Kostenumlagen - vom sonstigen privaten Bereich	135					
7. Erhöhung oder Verminderung des Bestands an fertigen und unfertigen Erzeugnissen						
8. andere aktivierte Eigenleistungen						
9. sonstige laufende Erträge	14.020	14.800	13.300	13.300	13.300	13.300
462500 Konzessionsabgaben	13.235	12.500	12.500	12.500	12.500	12.500
466100 Erträge aus der Auflösung von Wertberichtigungen und Sonderposten	286	300	300	300	300	300
466140 Erträge aus der Auflösung von Rückstellungen	499	2.000	500	500	500	500
<b>10. Summe der laufenden Erträge aus Verwaltungstätigkeit</b>	<b>328.960</b>	<b>327.150</b>	<b>364.370</b>	<b>359.870</b>	<b>365.220</b>	<b>368.420</b>

## Gesamtergebnishaushalt Mehren 2012/2013

Muster 5 (zu § 2 Abs. 1 GemHVO)

Bezeichnung	Rechn.-Erg. Vorvorjahr 2010	Vorjahr 2011	Planjahr 2012	Planjahr 2013	Planjahr 2014	Planjahr 2015
11. Personalaufwendungen	15.310	18.450	17.900	17.900	17.900	17.900
501100 Bürgermeister, Beigeordnete, Ortsvorsteher	7.846	8.800	8.800	8.800	8.800	8.800
501400 Rats- und Ausschussmitglieder	510	1.600	1.600	1.600	1.600	1.600
502220 Leistungszulage Arbeitnehmer	40					
502900 Sonstige Vergütungen, Leistungszulagen	5.879	5.800	6.300	6.300	6.300	6.300
507910 Ehrensoldrückstellungen	1.034	2.250	1.200	1.200	1.200	1.200
12. Versorgungsaufwendungen	1.896	2.100	2.100	2.100	2.100	2.100
511300 ehrenamtlich Tätige	1.896	2.100	2.100	2.100	2.100	2.100
13. Aufwendungen für Sach- und Dienstleistungen	27.800	21.906	28.130	26.630	26.930	26.630
523100 Unterhaltung der Grundstücke und Außenanlagen	3.111	1.901	1.100	1.100	1.100	1.100
523130 Gebäude einschließlich der Bestandteile, die dem Gebäude zuzurechnen sind		700	700	700	700	700
523210 Bewirtschaftung der Grundstücke und Gebäude - Energie (Strom, Öl, Gas)	4.014	4.500	4.900	4.900	4.900	4.900
523220 Bewirtschaftung der Grundstücke und Gebäude - Wasser, Abwasser, Abfall (wkB, Gebühren)	601	650	1.030	1.030	1.030	1.030
523230 Bewirtschaftung der Grundstücke und Gebäude - Sonstige Bewirtschaftungskosten		275				
523380 Straßen, Wege, Plätze und Verkehrslenkungsanlagen	12.352	3.000	10.000	8.500	8.500	8.500
523500 Fahrzeugunterhaltung	226	600	600	600	600	600
523600 Unterhaltung der Maschinen, Geräte, Betriebs- und Geschäftsausstattung sowie Kleinteile bis 410,00 € (netto)	554	1.180	1.500	1.500	1.500	1.500
525430 Kostenerstattungen - an Gemeinden und Gemeindeverbände	1.281	2.300	2.300	2.300	2.600	2.300
525431 Kostenerstattungen - an Gemeinden und Gemeindeverbände - Straßenoberflächenentwässerung	3.460	3.500	3.700	3.700	3.700	3.700
525490 Kostenerstattungen - an den sonstigen öffentlichen Bereich	1.223	1.300	1.300	1.300	1.300	1.300
525510 Kostenerstattungen - an private Unternehmen	981	2.000	1.000	1.000	1.000	1.000
14. Abschreibungen auf immaterielle Vermögensgegenstände des Anlagevermögens und auf Sachanlagen	59.528	54.700	51.600	47.200	45.100	42.200
532000 Abschreibungen auf immaterielle Vermögensgegenstände	1.673	1.600	1.600	1.600	1.600	1.500
534000 Abschreibungen auf bebaute Grundstücke und grundstücksgleiche Rechte	1.938	600	600	400	400	400
535000 Abschreibung auf das Infrastrukturvermögen	46.652	43.900	40.700	39.900	38.200	35.400
536000 Abschreibungen auf Bauten auf fremden Grund und Boden	8.459	8.400	7.900	4.500	4.100	4.100
538200 Abschreibungen auf Maschinen und technische Anlagen	566		600	600	600	600
538500 Abschreibungen auf Betriebs- und Geschäftsausstattung	146	200	200	200	200	200
539200 außerplanmäßige Abschreiben auf Sachanlagen	93					
15. Abschreibungen auf Vermögensgegenstände des Umlaufvermögens, soweit diese die üblichen Abschreibungen überschreiten						
16. Zuwendungen, Umlagen und sonstige Transferaufwendungen	224.407	214.200	266.450	266.100	271.400	276.800
541590 Zuweisungen und Zuschüsse für laufende Zwecke - an den sonstigen privaten Bereich	350	550	550	550	550	550
543100 Gewerbesteuerumlage	1.625	450	1.250	950	1.000	1.000
544110 Finanzierungsbeteiligung Fonds Deutsche Einheit	2.062	2.200	2.750	2.700	2.750	2.750
544210 Allgemeine Umlagen an Gemeinden und Gemeindeverbände - Landkreis Altenkirchen	101.709	96.000	125.700	125.700	128.200	130.800
544230 Allgemeine Umlagen an Gemeinden und Gemeindeverbände - Verbandsgemeinde Altenkirchen	118.661	115.000	136.200	136.200	138.900	141.700

## Gesamtergebnishaushalt Mehren 2012/2013

Muster 5 (zu § 2 Abs. 1 GemHVO)

Bezeichnung	Rechn.-Erg. Vorvorjahr 2010	Vorjahr 2011	Planjahr 2012	Planjahr 2013	Planjahr 2014	Planjahr 2015
17. Aufwendungen der sozialen Sicherung						
18. sonstige laufende Aufwendungen	5.795	23.710	9.520	8.760	8.760	8.760
562100 Mieten, Pachten und Erbbauzinsen	420	500	500	500	500	500
562500 Sachverständigen-, Gerichts- und ähnliche Aufwendungen (u. a. Anwalts-, Notar-, Prozesskosten sowie Aufwendungen für die Erstellung von Bebauungsplänen)		15.000				
563100 Büromaterial, Geschäftsaufwendungen	118	300	300	300	300	300
563400 Telefon, Datenübertragungskosten			760			
564100 Versicherungsbeiträge	2.373	2.710	2.710	2.710	2.710	2.710
564200 Beiträge zu Wirtschaftsverbänden, Berufsvertretungen, Berufsgenossenschaften und Vereinen	140	200	250	250	250	250
568100 Grundsteuer	82	100	100	100	100	100
569200 Verfügungsmittel		300	300	300	300	300
569320 Ehrengeschenke/Ehrengaben	678	600	600	600	600	600
569900 Sonstige (u. a. Partnerschaften, Heimatpflege, Dorfgemeinschaft, örtliche Feiern und Veranstaltungen)	1.984	4.000	4.000	4.000	4.000	4.000
<b>19. Summe der laufenden Aufwendungen aus Verwaltungstätigkeit</b>	<b>334.736</b>	<b>335.066</b>	<b>375.700</b>	<b>368.690</b>	<b>372.190</b>	<b>374.390</b>
<b>20. laufendes Ergebnis aus Verwaltungstätigkeit</b>	<b>- 5.776</b>	<b>- 7.916</b>	<b>- 11.330</b>	<b>- 8.820</b>	<b>- 6.970</b>	<b>- 5.970</b>
21. Zins- und sonstige Finanzerträge	975	600	1.100	1.100	1.100	1.100
471430 Zinserträge für Kredite - von Gemeinden und Gemeindeverbänden	946	500	1.000	1.000	1.000	1.000
479200 Vollverzinsung aus Gewerbesteuer (§ 233a AO)	22	100	100	100	100	100
479900 Sonstige Zinsen u. ä. Erträge	7					
22. Zins- und sonstige Finanzaufwendungen	1.824	970	100	100	1.700	1.550
574300 Zinsaufwand - an Gemeinden und Gemeindeverbände					1.600	1.450
575110 Zinsaufwand - an Banken						
575120 Zinsaufwand - an Sparkassen	1.824	870				
579100 aus der Vollverzinsung der Gewerbesteuer (§ 233a AO)		100	100	100	100	100
<b>23. Finanzergebnis</b>	<b>- 850</b>	<b>- 370</b>	<b>1.000</b>	<b>1.000</b>	<b>- 600</b>	<b>- 450</b>
<b>24. ordentliches Ergebnis</b>	<b>- 6.626</b>	<b>- 8.286</b>	<b>- 10.330</b>	<b>- 7.820</b>	<b>- 7.570</b>	<b>- 6.420</b>
25. außerordentliche Erträge						
26. außerordentliche Aufwendungen						
<b>27. außerordentliches Ergebnis</b>						
<b>28. Jahresergebnis Jahresüberschuss oder Jahresfehlbetrag</b>	<b>- 6.626</b>	<b>- 8.286</b>	<b>- 10.330</b>	<b>- 7.820</b>	<b>- 7.570</b>	<b>- 6.420</b>
29. Einstellung in den Sonderposten für Belastungen aus dem kommunalen Finanzausgleich						



## Gesamtergebnishaushalt Mehren 2012/2013

Muster 5 (zu § 2 Abs. 1 GemHVO)

Bezeichnung	Rechn.-Erg. Vorvorjahr 2010	Vorjahr 2011	Planjahr 2012	Planjahr 2013	Planjahr 2014	Planjahr 2015
30. Entnahme aus dem Sonderposten für Belastungen aus dem kommunalen Finanzausgleich						
<b>31. Jahresergebnis nach Berücksichtigung der Veränderung des Sonderpostens für Belastungen aus dem kommunalen Finanzausgleich</b>	<b>- 6.626</b>	<b>- 8.286</b>	<b>- 10.330</b>	<b>- 7.820</b>	<b>- 7.570</b>	<b>- 6.420</b>



# **Gesamtfinanzhaushalt**

## Gesamtfinanzhaushalt Mehren 2012/2013

Muster 7 (zu § 3 Abs. 1 Satz 2 GemHVO)

Bezeichnung	Rechn.-Erg. Vorvorjahr 2010	Vorjahr 2011	Planjahr 2012	Planjahr 2013	Planjahr 2014	Planjahr 2015
1. Steuern und ähnliche Abgaben	158.187	144.700	174.450	178.750	184.200	189.400
2. Zuwendungen, allgemeine Umlagen und sonstige Transfereinzahlungen	104.997	124.900	136.900	130.100	131.500	132.300
3. Einzahlungen der sozialen Sicherung						
4. öffentlich-rechtliche Leistungsentgelte	180	2.650	2.650	2.650	2.650	2.650
5. privatrechtliche Leistungsentgelte	897	2.200	1.850	1.850	1.850	1.850
6. Kostenerstattungen und Kostenumlagen	822	700	820	820	820	820
7. Erhöhung oder Verminderung des Bestands an fertigen und unfertigen Erzeugnissen						
8. andere aktivierte Eigenleistungen						
9. sonstige laufende Einzahlungen	12.949	12.500	12.500	12.500	12.500	12.500
<b>10. Summe der laufenden Einzahlungen aus Verwaltungstätigkeit</b>	<b>278.032</b>	<b>287.650</b>	<b>329.170</b>	<b>326.670</b>	<b>333.520</b>	<b>339.520</b>
11. Personalauszahlungen	13.987	16.200	16.700	16.700	16.700	16.700
12. Versorgungsauszahlungen	1.896	2.100	2.100	2.100	2.100	2.100
13. Auszahlungen für Sach- und Dienstleistungen	22.698	21.906	28.130	26.630	26.930	26.630
14. Zuwendungen, Umlagen und sonstige Transferauszahlungen	224.496	214.200	267.000	266.100	271.400	276.800
15. Auszahlungen der sozialen Sicherung						
16. sonstige laufende Auszahlungen	5.732	23.710	9.520	8.760	8.760	8.760
<b>17. Summe der laufenden Auszahlungen aus Verwaltungstätigkeit</b>	<b>268.809</b>	<b>278.116</b>	<b>323.450</b>	<b>320.290</b>	<b>325.890</b>	<b>330.990</b>
<b>18. Saldo der laufenden Ein- und Auszahlungen aus Verwaltungstätigkeit</b>	<b>9.223</b>	<b>9.534</b>	<b>5.720</b>	<b>6.380</b>	<b>7.630</b>	<b>8.530</b>
19. Zins- und sonstige Finanzeinzahlungen	659	600	1.100	1.100	1.100	1.100
20. Zins- und sonstige Finanzauszahlungen	1.825	970	100	100	1.700	1.550
<b>21. Saldo der Zins- und der sonstigen Finanzein- und -auszahlungen</b>	<b>- 1.166</b>	<b>- 370</b>	<b>1.000</b>	<b>1.000</b>	<b>- 600</b>	<b>- 450</b>
<b>22. Saldo der ordentlichen Ein- und Auszahlungen</b>	<b>8.057</b>	<b>9.164</b>	<b>6.720</b>	<b>7.380</b>	<b>7.030</b>	<b>8.080</b>
23. außerordentliche Einzahlungen						
24. außerordentliche Auszahlungen						
<b>25. Saldo der außerordentlichen Ein- und Auszahlungen</b>						

## Gesamtfinanzhaushalt Mehren 2012/2013

Muster 7 (zu § 3 Abs. 1 Satz 2 GemHVO)

Bezeichnung	Rechn.-Erg. Vorvorjahr 2010	Vorjahr 2011	Planjahr 2012	Planjahr 2013	Planjahr 2014	Planjahr 2015
<b>26. Saldo der ordentlichen und außerordentlichen Ein- und Auszahlungen</b>	<b>8.057</b>	<b>9.164</b>	<b>6.720</b>	<b>7.380</b>	<b>7.030</b>	<b>8.080</b>
27. Einzahlungen aus Investitionszuwendungen	2.975		5.700			
28. Einzahlungen aus Beiträgen und ähnlichen Entgelten						
29. Einzahlungen für immaterielle Vermögensgegenstände						
30. Einzahlungen für Sachanlagen			1.675			
31. Einzahlungen für Finanzanlagen						
32. Einzahlungen aus sonstigen Ausleihungen und Kreditgewährungen						
33. Einzahlungen aus der Veräußerung von Vorräten						
34. sonstige Investitionseinzahlungen						
<b>35. Summe der Einzahlungen aus Investitionstätigkeit</b>	<b>2.975</b>		<b>7.375</b>			
36. Auszahlungen für immaterielle Vermögensgegenstände			18.500		5.850	5.850
37. Auszahlungen für Sachanlagen	2.975		1.000	1.000		
38. Auszahlungen für Finanzanlagen						
39. Auszahlungen für sonstige Ausleihungen und Kreditgewährungen						
40. Auszahlungen für den Erwerb von Vorräten						
41. sonstige Investitionsauszahlungen						
<b>42. Summe der Auszahlungen aus Investitionstätigkeit</b>	<b>2.975</b>		<b>19.500</b>	<b>1.000</b>	<b>5.850</b>	<b>5.850</b>
<b>43. Saldo aus der Ein- und Auszahlungen aus Investitionstätigkeit</b>			<b>- 12.125</b>	<b>- 1.000</b>	<b>- 5.850</b>	<b>- 5.850</b>
<b>44. Finanzmittelüberschuss / Finanzmittelfehlbetrag</b>	<b>8.057</b>	<b>9.164</b>	<b>- 5.405</b>	<b>6.380</b>	<b>1.180</b>	<b>2.230</b>
45. Einzahlungen aus der Aufnahme von Investitionskrediten						
46. Auszahlungen zur Tilgung von Investitionskrediten	2.429	32.471				
<b>47. Saldo der Ein- und Auszahlungen aus Investitionskrediten</b>	<b>- 2.429</b>	<b>- 32.471</b>				
48. Zunahme der Verbindlichkeiten gegenüber der Verbandsgemeinde aus der Aufnahme von Krediten zur Liquiditätssicherung						
49. Abnahme der Verbindlichkeiten gegenüber der Verbandsgemeinde aus der Aufnahme von Krediten zur Liquiditätssicherung						

## Gesamtfinanzhaushalt Mehren 2012/2013

Muster 7 (zu § 3 Abs. 1 Satz 2 GemHVO)

Bezeichnung	Rechn.-Erg. Vorvorjahr 2010	Vorjahr 2011	Planjahr 2012	Planjahr 2013	Planjahr 2014	Planjahr 2015
<b>50. Veränderung der Verbindlichkeiten gegenüber der Verbandsgemeinde aus Krediten zur Liquiditätssicherung</b>						
51. Abnahme der Forderungen gegenüber der Verbandsgemeinde aus dem Zahlungsmittelbestand		23.307	5.405			
52. Zunahme der Forderungen gegenüber der Verbandsgemeinde aus dem Zahlungsmittelbestand	5.673			6.380	1.180	2.230
<b>53. Veränderung der Forderungen gegenüber der Verbandsgemeinde aus dem Zahlungsmittelbestand</b>	<b>- 5.673</b>	<b>23.307</b>	<b>5.405</b>	<b>- 6.380</b>	<b>- 1.180</b>	<b>- 2.230</b>
<b>54. Saldo der Ein- und Auszahlungen aus Finanzierungstätigkeit</b>	<b>- 8.102</b>	<b>- 9.164</b>	<b>5.405</b>	<b>- 6.380</b>	<b>- 1.180</b>	<b>- 2.230</b>
55. Einzahlungen aus durchlaufenden Geldern	519					
56. Auszahlungen aus durchlaufenden Geldern	474					
<b>57. Saldo durchlaufende Gelder</b>	<b>45</b>					
58. Verwendung des Finanzmittelüberschusses / Deckung des Finanzmittelfehlbetrags	- 8.057	- 9.164	5.405	- 6.380	- 1.180	- 2.230

**Zusammenstellung der Investitionen**

**oberhalb der Wertgrenze**

## Investitionsübersicht 2012/2013

Muster 9 (zu § 4 Abs. 12 GemHVO)

<b>Teilhaushalt: Allgemeine Aufgaben der Ortsgemeinde</b>										
<b>Ein- und Auszahlungsarten</b>	<b>Ergebnis Vorvorjahr 2010</b>	<b>Vorjahr 2011</b>	<b>Planjahr 2012</b>	<b>Planjahr 2013</b>	<b>Planjahr 2014</b>	<b>Planjahr 2015</b>	<b>Planjahre nach 2015</b>	<b>bis einschl. Vorjahr bereitgestellt</b>	<b>Gesamtein-/- aus- zahlungen</b>	<b>davon bereits geleistet (16.08.2011)</b>
<b>Leistung: 114201 Unbebaute Grundstücke</b>										
<b>Maßnahme: 7 An- und Verkauf von Grundstücken</b>										
Verkauf von unbebauten Grundstücken								47,08	47,08	47,08
<b>Summe Einzahlungen:</b>								<b>47,08</b>	<b>47,08</b>	<b>47,08</b>
<b>Saldo der Aus- und Einzahlungen:</b>								<b>47,08</b>	<b>47,08</b>	<b>47,08</b>
Aus Vorjahren fortgeltende Verpflichtungsermächtigungen										
Verpflichtungsermächtigungen des Haushaltsjahres										
Verpflichtungsermächtigungen Anteil kreditfinanziert										
<b>Leistung: 114301 Bauhof (Gemeindearbeiter, gemeindliche Objekte, Maschinen und Werkzeuge)</b>										
<b>Maßnahme: 5 Erwerb von beweglichen Anlagevermögen</b>										
Bewegliches Anlagevermögen								5.654,99	5.654,99	5.654,99
<b>Summe Auszahlungen:</b>								<b>5.654,99</b>	<b>5.654,99</b>	<b>5.654,99</b>
<b>Saldo der Aus- und Einzahlungen:</b>								<b>- 5.654,99</b>	<b>- 5.654,99</b>	<b>- 5.654,99</b>
Aus Vorjahren fortgeltende Verpflichtungsermächtigungen										
Verpflichtungsermächtigungen des Haushaltsjahres										
Verpflichtungsermächtigungen Anteil kreditfinanziert										
<b>Leistung: 281001 Heimat-, Kulturpflege und sonstige örtliche Veranstaltungen</b>										
<b>Maßnahme: 5 Erwerb von beweglichen Anlagevermögen</b>										
Geringwertige Wirtschaftsgüter (GWG)								196,48	196,48	196,48
<b>Summe Auszahlungen:</b>								<b>196,48</b>	<b>196,48</b>	<b>196,48</b>
<b>Saldo der Aus- und Einzahlungen:</b>								<b>- 196,48</b>	<b>- 196,48</b>	<b>- 196,48</b>
Aus Vorjahren fortgeltende Verpflichtungsermächtigungen										
Verpflichtungsermächtigungen des Haushaltsjahres										
Verpflichtungsermächtigungen Anteil kreditfinanziert										
<b>Leistung: 541001 Gemeindestraßen, Konzessionsabgaben</b>										
<b>Maßnahme: 7 An- und Verkauf von Grundstücken</b>										
Bauten auf fremden Grund und Boden								177,31	177,31	177,31
<b>Summe Auszahlungen:</b>								<b>177,31</b>	<b>177,31</b>	<b>177,31</b>
Verkauf von unbebauten Grundstücken			1.675,00						1.675,00	



## Investitionsübersicht 2012/2013

Muster 9 (zu § 4 Abs. 12 GemHVO)

<b>Teilhaushalt: Allgemeine Aufgaben der Ortsgemeinde</b>										
<b>Ein- und Auszahlungsarten</b>	<b>Ergebnis Vorvorjahr 2010</b>	<b>Vorjahr 2011</b>	<b>Planjahr 2012</b>	<b>Planjahr 2013</b>	<b>Planjahr 2014</b>	<b>Planjahr 2015</b>	<b>Planjahre nach 2015</b>	<b>bis einschl. Vorjahr bereitgestellt</b>	<b>Gesamtein-/- aus- zahlungen</b>	<b>davon bereits geleistet (16.08.2011)</b>
<b>Leistung: 541001 Gemeindestraßen, Konzessionsabgaben</b>										
<b>Maßnahme: 7 An- und Verkauf von Grundstücken</b>										
<b>Summe Einzahlungen:</b>			1.675,00						1.675,00	
<b>Saldo der Aus- und Einzahlungen:</b>			1.675,00					- 177,31	1.497,69	- 177,31
Aus Vorjahren fortgeltende Verpflichtungsermächtigungen										
Verpflichtungsermächtigungen des Haushaltsjahres										
Verpflichtungsermächtigungen Anteil kreditfinanziert										
<b>Erläuterungen: 541001-048240-7-14: Verkauf eines Teilstückes des Weges am Seniorenheim</b>										
<b>Maßnahme: 8 Erneuerung eines Brückengeländers -Zur Burgwiese-</b>										
Hochbau	2.975,00							2.975,00	2.975,00	2.975,00
<b>Summe Auszahlungen:</b>	<b>2.975,00</b>							<b>2.975,00</b>	<b>2.975,00</b>	<b>2.975,00</b>
Zuwendungen vom privaten Bereich	2.975,00							2.975,00	2.975,00	2.975,00
<b>Summe Einzahlungen:</b>	<b>2.975,00</b>							<b>2.975,00</b>	<b>2.975,00</b>	<b>2.975,00</b>
<b>Saldo der Aus- und Einzahlungen:</b>										
Aus Vorjahren fortgeltende Verpflichtungsermächtigungen										
Verpflichtungsermächtigungen des Haushaltsjahres										
Verpflichtungsermächtigungen Anteil kreditfinanziert										
<b>Maßnahme: 9 Umrüstung der Straßenbeleuchtung auf LED-Leuchtmittel</b>										
Immaterielle Vermögensgegenstände			18.500,00						18.500,00	
<b>Summe Auszahlungen:</b>			<b>18.500,00</b>						<b>18.500,00</b>	
Zuwendungen vom Bund			5.700,00						5.700,00	
<b>Summe Einzahlungen:</b>			<b>5.700,00</b>						<b>5.700,00</b>	
<b>Saldo der Aus- und Einzahlungen:</b>			<b>- 12.800,00</b>						<b>- 12.800,00</b>	
Aus Vorjahren fortgeltende Verpflichtungsermächtigungen										
Verpflichtungsermächtigungen des Haushaltsjahres										
Verpflichtungsermächtigungen Anteil kreditfinanziert										
<b>Erläuterungen: 541001-048710-9-2: Umrüstung Orstbeleuchtung auf LED-Leuchtmittel 14.200,-, Erneuerung historische Leuchten 2.900,-, zusätzliche Leuchtstelle in der Ortsmitte 1.400,- 541001-231400-9-10: 40% Förderung für die Umrüstung auf LED-Leuchtmittel</b>										
<b>Maßnahme: 10 Infrastrukturmaßnahmen im Rahmen der Breitbandversorgung</b>										
Investitionszuschüsse an Gemeinden und Gemeindeverbände						5.850,00	5.850,00	46.550,00	58.250,00	

## Investitionsübersicht 2012/2013

Muster 9 (zu § 4 Abs. 12 GemHVO)

<b>Teilhaushalt: Allgemeine Aufgaben der Ortsgemeinde</b>										
<b>Ein- und Auszahlungsarten</b>	<b>Ergebnis Vorvorjahr 2010</b>	<b>Vorjahr 2011</b>	<b>Planjahr 2012</b>	<b>Planjahr 2013</b>	<b>Planjahr 2014</b>	<b>Planjahr 2015</b>	<b>Planjahre nach 2015</b>	<b>bis einschl. Vorjahr bereitgestellt</b>	<b>Gesamtein-/- aus- zahlungen</b>	<b>davon bereits geleistet (16.08.2011)</b>
<b>Leistung: 541001 Gemeindestraßen, Konzessionsabgaben</b>										
<b>Maßnahme: 10 Infrastrukturmaßnahmen im Rahmen der Breitbandversorgung</b>										
<b>Summe Auszahlungen:</b>						5.850,00	5.850,00	46.550,00		58.250,00
<b>Saldo der Aus- und Einzahlungen:</b>						- 5.850,00	- 5.850,00	- 46.550,00		- 58.250,00
Aus Vorjahren fortgeltende Verpflichtungsermächtigungen										
Verpflichtungsermächtigungen des Haushaltsjahres										
Verpflichtungsermächtigungen Anteil kreditfinanziert										
<b>Erläuterungen:</b> 541001-013000-10-17: ab 2014 Baukostenzuschuss an die VG (10 Jahre)										
<b>Leistung: 551001 Öffentliches Grün, Landschaftsbau</b>										
<b>Maßnahme: 5 Erwerb von beweglichen Anlagevermögen</b>										
Bewegliches Anlagevermögen			1.000,00	1.000,00						2.000,00
<b>Summe Auszahlungen:</b>			<b>1.000,00</b>	<b>1.000,00</b>						<b>2.000,00</b>
<b>Saldo der Aus- und Einzahlungen:</b>			<b>- 1.000,00</b>	<b>- 1.000,00</b>						<b>- 2.000,00</b>
Aus Vorjahren fortgeltende Verpflichtungsermächtigungen										
Verpflichtungsermächtigungen des Haushaltsjahres										
Verpflichtungsermächtigungen Anteil kreditfinanziert										
<b>Erläuterungen:</b> 551001-082900-5-4: Pauschale										
<b>Leistung: 552001 Öffentliche Gewässer, wasserbauliche Anlagen, Gräben</b>										
<b>Maßnahme: 5 Erwerb von beweglichen Anlagevermögen</b>										
Geringwertige Wirtschaftsgüter (GWG)									337,96	337,96
<b>Summe Auszahlungen:</b>									<b>337,96</b>	<b>337,96</b>
<b>Saldo der Aus- und Einzahlungen:</b>									<b>- 337,96</b>	<b>- 337,96</b>
Aus Vorjahren fortgeltende Verpflichtungsermächtigungen										
Verpflichtungsermächtigungen des Haushaltsjahres										
Verpflichtungsermächtigungen Anteil kreditfinanziert										
<b>Leistung: 555901 Gemeindliche Wirtschaftswege</b>										
<b>Maßnahme: 7 An- und Verkauf von Grundstücken</b>										
Verkauf von unbebauten Grundstücken										342,60
<b>Summe Einzahlungen:</b>										<b>342,60</b>

## Investitionsübersicht 2012/2013

Muster 9 (zu § 4 Abs. 12 GemHVO)

Teilhaushalt: Allgemeine Aufgaben der Ortsgemeinde										
Ein- und Auszahlungsarten	Ergebnis Vorvorjahr 2010	Vorjahr 2011	Planjahr 2012	Planjahr 2013	Planjahr 2014	Planjahr 2015	Planjahre nach 2015	bis einschl. Vorjahr bereitgestellt	Gesamtein-/- aus- zahlungen	davon bereits geleistet (16.08.2011)
<b>Leistung: 555901 Gemeindliche Wirtschaftswege</b>										
<b>Maßnahme: 7 An- und Verkauf von Grundstücken</b>										
<b>Saldo der Aus- und Einzahlungen:</b>										<b>342,60</b>
Aus Vorjahren fortgeltende Verpflichtungsermächtigungen										
Verpflichtungsermächtigungen des Haushaltsjahres										
Verpflichtungsermächtigungen Anteil kreditfinanziert										

**Berechnungsgrundlagen:**

Gesamtsumme aller geplanten Kredite über alle Jahre:	0,00
Gesamtsumme Aus- und Einzahlungen aller Maßnahmen:	- 77.694,66
Gesamtsumme VE aller Maßnahmen:	0,00



# **Produkthaushaltsbuch**

**2012/2013**

**Ortsgemeinde**

**Mehren**

(Wesentliche Produkte)

<b>Produkt - Nr.:</b>	<b>Produkt - Bezeichnung:</b>
1110	Verwaltungsführung, Öffentlichkeitsarbeit, Gremien

### I. Beschreibung

#### Allgemeine Angaben:

Hauptproduktbereich :	1	Zentrale Verwaltung
Produktbereich :	11	Innere Verwaltung
Produktgruppen :	111	Verwaltungssteuerung
Art der Aufgabe :	Pflichtaufgabe	
Produktart :	intern und extern	

#### Verantwortliche

Ortsbürgermeister/in ( Ortsgemeinde )

Walkenbach, Lothar ( Abteilung Organisation )  
 Telefonnummer: 02681/85241

#### Verbale Beschreibung

Politische Führung der Ortsgemeinde durch den Ortsgemeinderat und den Ortsbürgermeister. Entscheidungen des Ortsgemeinderates über wesentliche Ziele und Planungen der Ortsgemeinde, Errichtung von öffentlichen Einrichtungen und finanzwirtschaftliche Grundlagen. Repräsentation der Ortsgemeinde durch den Ortsbürgermeister. Information der Einwohner durch Einwohnerversammlungen und Berichte im Mitteilungsblatt.

#### Auftraggeber

Bund / Land / Ortsgemeinderat / Ortsbürgermeister/in

#### Auftragsgrundlage

Gesetze / Verordnungen / Satzungen / Ratsbeschlüsse und Entscheidungen des Bürgermeisters

#### Zielgruppe

Einwohner der Verbandsgemeinde / Bürgerinnen/Bürger / Behörden / Gremien / Mandatsträger

#### Ziel

#### Qualitätsziele

Ziele müssen noch definiert werden

### II. Leistung

111001	Verwaltungsführung, Öffentlichkeitsarbeit, Gremien	Siehe Produktbeschreibung
--------	--	---------------------------

<b>Ergebnishaushalt 1110 Verwaltungsführung, Öffentlichkeitsarbeit, Gremien:</b>						
<b>Bezeichnung</b>	<b>Ergebnis Vorvorjahr 2010</b>	<b>Vorjahr 2011</b>	<b>Planjahr 2012</b>	<b>Planjahr 2013</b>	<b>Planjahr 2014</b>	<b>Planjahr 2015</b>
4. öffentlich-rechtliche Leistungsentgelte	180	150	150	150	150	150
9. sonstige laufende Erträge	499	2.000	500	500	500	500
10. Summe der laufenden Erträge aus Verwaltungstätigkeit	679	2.150	650	650	650	650
11. Personalaufwendungen	9.390	12.650	11.600	11.600	11.600	11.600
12. Versorgungsaufwendungen	1.896	2.100	2.100	2.100	2.100	2.100
13. Aufwendungen für Sach- und Dienstleistungen	468	680	600	600	600	600
14. Abschreibungen auf immaterielle Vermögensgegenstände des Anlagevermögens und auf Sachanlagen	135	100	100	100	100	100
16. Zuwendungen, Umlagen und sonstige Transferaufwendungen		100	100	100	100	100
18. sonstige laufende Aufwendungen	986	1.400	1.450	1.450	1.450	1.450
19. Summe der laufenden Aufwendungen aus Verwaltungstätigkeit	12.875	17.030	15.950	15.950	15.950	15.950
20. laufendes Ergebnis aus Verwaltungstätigkeit	- 12.196	- 14.880	- 15.300	- 15.300	- 15.300	- 15.300
23. Finanzergebnis						
24. ordentliches Ergebnis	- 12.196	- 14.880	- 15.300	- 15.300	- 15.300	- 15.300
27. außerordentliches Ergebnis						
28. Jahresergebnis Jahresüberschuss oder Jahresfehlbetrag	- 12.196	- 14.880	- 15.300	- 15.300	- 15.300	- 15.300
31. Jahresergebnis nach Berücksichtigung der Veränderung des Sonderpostens für Belastungen aus dem kommunalen Finanzausgleich	- 12.196	- 14.880	- 15.300	- 15.300	- 15.300	- 15.300

<b>Finanzhaushalt 1110 Verwaltungsführung, Öffentlichkeitsarbeit, Gremien:</b>						
<b>Bezeichnung</b>	<b>Ergebnis Vorvorjahr 2010</b>	<b>Vorjahr 2011</b>	<b>Planjahr 2012</b>	<b>Planjahr 2013</b>	<b>Planjahr 2014</b>	<b>Planjahr 2015</b>
4. öffentlich-rechtliche Leistungsentgelte	180	150	150	150	150	150
10. Summe der laufenden Einzahlungen aus Verwaltungstätigkeit	180	150	150	150	150	150
11. Personalauszahlungen	8.070	10.400	10.400	10.400	10.400	10.400
12. Versorgungsauszahlungen	1.896	2.100	2.100	2.100	2.100	2.100
13. Auszahlungen für Sach- und Dienstleistungen		680	600	600	600	600
14. Zuwendungen, Umlagen und sonstige Transferauszahlungen		100	100	100	100	100
16. sonstige laufende Auszahlungen	922	1.400	1.450	1.450	1.450	1.450

**Finanzhaushalt 1110 Verwaltungsführung, Öffentlichkeitsarbeit, Gremien:**

Bezeichnung	Ergebnis Vorvorjahr 2010	Vorjahr 2011	Planjahr 2012	Planjahr 2013	Planjahr 2014	Planjahr 2015
17. Summe der laufenden Auszahlungen aus Verwaltungstätigkeit	10.888	14.680	14.650	14.650	14.650	14.650
18. Saldo der laufenden Ein- und Auszahlungen aus Verwaltungstätigkeit	- 10.708	- 14.530	- 14.500	- 14.500	- 14.500	- 14.500
21. Saldo der Zins- und der sonstigen Finanzein- und -auszahlungen						
22. Saldo der ordentlichen Ein- und Auszahlungen	- 10.708	- 14.530	- 14.500	- 14.500	- 14.500	- 14.500
25. Saldo der außerordentlichen Ein- und Auszahlungen						
26. Saldo der ordentlichen und außerordentlichen Ein- und Auszahlungen	- 10.708	- 14.530	- 14.500	- 14.500	- 14.500	- 14.500
35. Summe der Einzahlungen aus Investitionstätigkeit						
42. Summe der Auszahlungen aus Investitionstätigkeit						
43. Saldo aus der Ein- und Auszahlungen aus Investitionstätigkeit						
44. Finanzmittelüberschuss / Finanzmittelfehlbetrag	- 10.708	- 14.530	- 14.500	- 14.500	- 14.500	- 14.500
47. Saldo der Ein- und Auszahlungen aus Investitionskrediten						
50. Veränderung der Verbindlichkeiten gegenüber der Verbandsgemeinde aus Krediten zur Liquiditätssicherung						
52. Zunahme der Forderungen gegenüber der Verbandsgemeinde aus dem Zahlungsmittelbestand	5.673					
53. Veränderung der Forderungen gegenüber der Verbandsgemeinde aus dem Zahlungsmittelbestand	- 5.673					
54. Saldo der Ein- und Auszahlungen aus Finanzierungstätigkeit	- 5.673					
55. Einzahlungen aus durchlaufenden Geldern	519					
56. Auszahlungen aus durchlaufenden Geldern	431					
57. Saldo durchlaufende Gelder	88					
58. Verwendung des Finanzmittelüberschusses / Deckung des Finanzmittelfehlbetrags	- 5.585					



<b>Produkt - Nr.:</b>	<b>Produkt - Bezeichnung:</b>
1142	Liegenschaften

### I. Beschreibung

#### Allgemeine Angaben:

Hauptproduktbereich :	1	Zentrale Verwaltung
Produktbereich :	11	Innere Verwaltung
Produktgruppen :	114	Zentrale Dienste
Art der Aufgabe :	Freiwillige Aufgabe	
Produktart :	intern und extern	

#### Verantwortliche

Ortsbürgermeister/in ( Ortsgemeinde )

Kolb, Bert ( Abteilung Strukturentwicklung )  
Telefonnummer: 02681/85233

#### Verbale Beschreibung

Erwerb, Verwaltung und Bewirtschaftung bebauter und unbebauter Grundstücke, die nicht unmittelbar zur Aufgabenerfüllung dienen (diese sind den speziellen Produkten zugeordnet). Vermietung und Verpachtung dieser Liegenschaften sowie Veräußerung gemeindlicher Grundstücke, die nicht zur Aufgabenerfüllung benötigt werden.  
Darüber hinaus Betrieb von Fotovoltaikanlagen.

#### Auftraggeber

Ortsgemeinderat

#### Auftragsgrundlage

Ratsbeschlüsse und Entscheidungen des Bürgermeisters / Verträge

#### Zielgruppe

Allgemeinheit / Grundstückspächter und/oder Mieter

#### Ziel

#### Qualitätsziele

Ziele müssen noch definiert werden

### II. Leistung

114201	Unbebaute Grundstücke	Abwicklung An- und Verkauf von unbebauten Grundstücken, die dem allgemeinen Grundvermögen dienen. Bewirtschaftungs- und Unterhaltungsaufwand einschließlich Steuern und sonstiger Abgaben.
114202	Bebaute Grundstücke	

<b>Ergebnishaushalt 1142 Liegenschaften:</b>						
<b>Bezeichnung</b>	<b>Ergebnis Vorvorjahr 2010</b>	<b>Vorjahr 2011</b>	<b>Planjahr 2012</b>	<b>Planjahr 2013</b>	<b>Planjahr 2014</b>	<b>Planjahr 2015</b>
5. privatrechtliche Leistungsentgelte	378	350	350	350	350	350
10. Summe der laufenden Erträge aus Verwaltungstätigkeit	378	350	350	350	350	350
13. Aufwendungen für Sach- und Dienstleistungen	726	2.176	1.050	1.050	1.050	1.050
18. sonstige laufende Aufwendungen	140	200	200	200	200	200
19. Summe der laufenden Aufwendungen aus Verwaltungstätigkeit	866	2.376	1.250	1.250	1.250	1.250
20. laufendes Ergebnis aus Verwaltungstätigkeit	- 488	- 2.026	- 900	- 900	- 900	- 900
23. Finanzergebnis						
24. ordentliches Ergebnis	- 488	- 2.026	- 900	- 900	- 900	- 900
27. außerordentliches Ergebnis						
28. Jahresergebnis Jahresüberschuss oder Jahresfehlbetrag	- 488	- 2.026	- 900	- 900	- 900	- 900
31. Jahresergebnis nach Berücksichtigung der Veränderung des Sonderpostens für Belastungen aus dem kommunalen Finanzausgleich	- 488	- 2.026	- 900	- 900	- 900	- 900

<b>Finanzhaushalt 1142 Liegenschaften:</b>						
<b>Bezeichnung</b>	<b>Ergebnis Vorvorjahr 2010</b>	<b>Vorjahr 2011</b>	<b>Planjahr 2012</b>	<b>Planjahr 2013</b>	<b>Planjahr 2014</b>	<b>Planjahr 2015</b>
5. privatrechtliche Leistungsentgelte	378	350	350	350	350	350
10. Summe der laufenden Einzahlungen aus Verwaltungstätigkeit	378	350	350	350	350	350
13. Auszahlungen für Sach- und Dienstleistungen	697	2.176	1.050	1.050	1.050	1.050
16. sonstige laufende Auszahlungen	140	200	200	200	200	200
17. Summe der laufenden Auszahlungen aus Verwaltungstätigkeit	836	2.376	1.250	1.250	1.250	1.250
18. Saldo der laufenden Ein- und Auszahlungen aus Verwaltungstätigkeit	- 458	- 2.026	- 900	- 900	- 900	- 900
21. Saldo der Zins- und der sonstigen Finanzein- und -auszahlungen						
22. Saldo der ordentlichen Ein- und Auszahlungen	- 458	- 2.026	- 900	- 900	- 900	- 900
25. Saldo der außerordentlichen Ein- und Auszahlungen						
26. Saldo der ordentlichen und außerordentlichen Ein- und Auszahlungen	- 458	- 2.026	- 900	- 900	- 900	- 900
35. Summe der Einzahlungen aus Investitionstätigkeit						

**Finanzhaushalt 1142 Liegenschaften:**

Bezeichnung	Ergebnis Vorvorjahr 2010	Vorjahr 2011	Planjahr 2012	Planjahr 2013	Planjahr 2014	Planjahr 2015
42. Summe der Auszahlungen aus Investitionstätigkeit						
43. Saldo aus der Ein- und Auszahlungen aus Investitionstätigkeit						
44. Finanzmittelüberschuss / Finanzmittelfehlbetrag	- 458	- 2.026	- 900	- 900	- 900	- 900
47. Saldo der Ein- und Auszahlungen aus Investitionskrediten						
50. Veränderung der Verbindlichkeiten gegenüber der Verbandsgemeinde aus Krediten zur Liquiditätssicherung						
53. Veränderung der Forderungen gegenüber der Verbandsgemeinde aus dem Zahlungsmittelbestand						
54. Saldo der Ein- und Auszahlungen aus Finanzierungstätigkeit						
57. Saldo durchlaufende Gelder						
58. Verwendung des Finanzmittelüberschusses / Deckung des Finanzmittelfehl Betrags						

<b>Produkt - Nr.:</b>	<b>Produkt - Bezeichnung:</b>
1143	Bauhof (Gemeindearbeiter, gemeindliche Objekte, Maschinen und Werkzeuge)

### I. Beschreibung

#### Allgemeine Angaben:

Hauptproduktbereich :	1	Zentrale Verwaltung
Produktbereich :	11	Innere Verwaltung
Produktgruppen :	114	Zentrale Dienste
Art der Aufgabe :	Funktionsaufgabe	
Produktart :	intern und extern	

#### Verantwortliche

Ortsbürgermeister/in ( Ortsgemeinde )

Utsch, Hubert ( Abteilung Strukturentwicklung )  
Telefonnummer: 02681/984959

#### Verbale Beschreibung

Personalaufwand sowie Aufwand für Geräte, Maschinen, Werkzeuge und ggf. Unterstellhalle, zur Unterhaltung der gemeindlichen Einrichtungen und Anlagen. Diese Leistungen werden durch interne Leistungsverrechnungen den jeweiligen Produkten zugeordnet.

#### Auftraggeber

Ortsgemeinderat / Ortsbürgermeister/in

#### Auftragsgrundlage

Ratsbeschlüsse und Entscheidungen des Bürgermeisters / Organisatorische Regelungen und Dienstvereinbarungen

#### Zielgruppe

Ortsgemeinden

#### Ziel

#### Qualitätsziele

Ziele müssen noch definiert werden

### II. Leistung

114301	Bauhof (Gemeindearbeiter, gemeindliche Objekte, Maschinen und Werkzeuge)	Siehe Produktbeschreibung
--------	--	---------------------------

<b>Ergebnishaushalt 1143 Bauhof (Gemeindearbeiter, gemeindliche Objekte, Maschinen und Werkzeuge:</b>						
<b>Bezeichnung</b>	<b>Ergebnis Vorvorjahr 2010</b>	<b>Vorjahr 2011</b>	<b>Planjahr 2012</b>	<b>Planjahr 2013</b>	<b>Planjahr 2014</b>	<b>Planjahr 2015</b>
10. Summe der laufenden Erträge aus Verwaltungstätigkeit						
11. Personalaufwendungen	5.919	5.800	6.300	6.300	6.300	6.300
13. Aufwendungen für Sach- und Dienstleistungen	713	1.000	1.100	1.100	1.100	1.100
14. Abschreibungen auf immaterielle Vermögensgegenstände des Anlagevermögens und auf Sachanlagen	1.954	100	700	700	700	700
18. sonstige laufende Aufwendungen	126	200	200	200	200	200
19. Summe der laufenden Aufwendungen aus Verwaltungstätigkeit	8.712	7.100	8.300	8.300	8.300	8.300
20. laufendes Ergebnis aus Verwaltungstätigkeit	- 8.712	- 7.100	- 8.300	- 8.300	- 8.300	- 8.300
23. Finanzergebnis						
24. ordentliches Ergebnis	- 8.712	- 7.100	- 8.300	- 8.300	- 8.300	- 8.300
27. außerordentliches Ergebnis						
28. Jahresergebnis Jahresüberschuss oder Jahresfehlbetrag	- 8.712	- 7.100	- 8.300	- 8.300	- 8.300	- 8.300
31. Jahresergebnis nach Berücksichtigung der Veränderung des Sonderpostens für Belastungen aus dem kommunalen Finanzausgleich	- 8.712	- 7.100	- 8.300	- 8.300	- 8.300	- 8.300

<b>Finanzhaushalt 1143 Bauhof (Gemeindearbeiter, gemeindliche Objekte, Maschinen und Werkzeuge:</b>						
<b>Bezeichnung</b>	<b>Ergebnis Vorvorjahr 2010</b>	<b>Vorjahr 2011</b>	<b>Planjahr 2012</b>	<b>Planjahr 2013</b>	<b>Planjahr 2014</b>	<b>Planjahr 2015</b>
10. Summe der laufenden Einzahlungen aus Verwaltungstätigkeit						
11. Personalauszahlungen	5.917	5.800	6.300	6.300	6.300	6.300
13. Auszahlungen für Sach- und Dienstleistungen	216	1.000	1.100	1.100	1.100	1.100
16. sonstige laufende Auszahlungen	126	200	200	200	200	200
17. Summe der laufenden Auszahlungen aus Verwaltungstätigkeit	6.259	7.000	7.600	7.600	7.600	7.600
18. Saldo der laufenden Ein- und Auszahlungen aus Verwaltungstätigkeit	- 6.259	- 7.000	- 7.600	- 7.600	- 7.600	- 7.600
21. Saldo der Zins- und der sonstigen Finanzein- und -auszahlungen						
22. Saldo der ordentlichen Ein- und Auszahlungen	- 6.259	- 7.000	- 7.600	- 7.600	- 7.600	- 7.600
25. Saldo der außerordentlichen Ein- und Auszahlungen						

<b>Finanzhaushalt 1143 Bauhof (Gemeindearbeiter, gemeindliche Objekte, Maschinen und Werkzeuge:</b>						
<b>Bezeichnung</b>	<b>Ergebnis Vorvorjahr 2010</b>	<b>Vorjahr 2011</b>	<b>Planjahr 2012</b>	<b>Planjahr 2013</b>	<b>Planjahr 2014</b>	<b>Planjahr 2015</b>
26. Saldo der ordentlichen und außerordentlichen Ein- und Auszahlungen	- 6.259	- 7.000	- 7.600	- 7.600	- 7.600	- 7.600
35. Summe der Einzahlungen aus Investitionstätigkeit						
42. Summe der Auszahlungen aus Investitionstätigkeit						
43. Saldo aus der Ein- und Auszahlungen aus Investitionstätigkeit						
44. Finanzmittelüberschuss / Finanzmittelfehlbetrag	- 6.259	- 7.000	- 7.600	- 7.600	- 7.600	- 7.600
47. Saldo der Ein- und Auszahlungen aus Investitionskrediten						
50. Veränderung der Verbindlichkeiten gegenüber der Verbandsgemeinde aus Krediten zur Liquiditätssicherung						
53. Veränderung der Forderungen gegenüber der Verbandsgemeinde aus dem Zahlungsmittelbestand						
54. Saldo der Ein- und Auszahlungen aus Finanzierungstätigkeit						
57. Saldo durchlaufende Gelder						
58. Verwendung des Finanzmittelüberschusses / Deckung des Finanzmittelfehlbetrags						

<b>Produkt - Nr.:</b>	<b>Produkt - Bezeichnung:</b>
2610	Theater

### I. Beschreibung

#### Allgemeine Angaben:

Hauptproduktbereich :	2	Schule und Kultur
Produktbereich :	26	Theater, Musikpflege, Musikschulen
Produktgruppen :	261	Theater
Art der Aufgabe :	Freiwillige Aufgabe	
Produktart :	extern	

#### Verantwortliche

Ortsbürgermeister/in ( Ortsgemeinde )

#### Verbale Beschreibung

Unterhaltung von Theatern sowie Förderung der Theaterarbeit.

#### Auftraggeber

Ortsgemeinderat

#### Auftragsgrundlage

Ratsbeschlüsse und Entscheidungen des Bürgermeisters

#### Zielgruppe

Allgemeinheit / Chöre / Einwohner der Verbandsgemeinde

#### Ziel

##### Qualitätsziele

Ziele müssen noch definiert werden

### II. Leistung

261001	Theater	Siehe Produktbeschreibung
--------	---------	---------------------------

#### Ergebnishaushalt 2610 Theater:

Bezeichnung	Ergebnis Vorvorjahr 2010	Vorjahr 2011	Planjahr 2012	Planjahr 2013	Planjahr 2014	Planjahr 2015
2. Zuwendungen, allgemeine Umlagen und sonstige Transfererträge	1.893	2.400	2.200	2.200	2.200	2.200

<b>Ergebnishaushalt 2610 Theater:</b>						
<b>Bezeichnung</b>	<b>Ergebnis Vorvorjahr 2010</b>	<b>Vorjahr 2011</b>	<b>Planjahr 2012</b>	<b>Planjahr 2013</b>	<b>Planjahr 2014</b>	<b>Planjahr 2015</b>
4. öffentlich-rechtliche Leistungsentgelte		500	500	500	500	500
5. privatrechtliche Leistungsentgelte	45					
10. Summe der laufenden Erträge aus Verwaltungstätigkeit	1.938	2.900	2.700	2.700	2.700	2.700
13. Aufwendungen für Sach- und Dienstleistungen	2.154	200	200	200	200	200
14. Abschreibungen auf immaterielle Vermögensgegenstände des Anlagevermögens und auf Sachanlagen	2.477	2.500	2.000	2.000	2.000	2.000
18. sonstige laufende Aufwendungen	163	1.000	1.000	1.000	1.000	1.000
19. Summe der laufenden Aufwendungen aus Verwaltungstätigkeit	4.794	3.700	3.200	3.200	3.200	3.200
20. laufendes Ergebnis aus Verwaltungstätigkeit	- 2.856	- 800	- 500	- 500	- 500	- 500
23. Finanzergebnis						
24. ordentliches Ergebnis	- 2.856	- 800	- 500	- 500	- 500	- 500
27. außerordentliches Ergebnis						
28. Jahresergebnis Jahresüberschuss oder Jahresfehlbetrag	- 2.856	- 800	- 500	- 500	- 500	- 500
31. Jahresergebnis nach Berücksichtigung der Veränderung des Sonderpostens für Belastungen aus dem kommunalen Finanzausgleich	- 2.856	- 800	- 500	- 500	- 500	- 500

<b>Finanzhaushalt 2610 Theater:</b>						
<b>Bezeichnung</b>	<b>Ergebnis Vorvorjahr 2010</b>	<b>Vorjahr 2011</b>	<b>Planjahr 2012</b>	<b>Planjahr 2013</b>	<b>Planjahr 2014</b>	<b>Planjahr 2015</b>
2. Zuwendungen, allgemeine Umlagen und sonstige Transfereinzahlungen	39	500	500	500	500	500
4. öffentlich-rechtliche Leistungsentgelte		500	500	500	500	500
5. privatrechtliche Leistungsentgelte	45					
10. Summe der laufenden Einzahlungen aus Verwaltungstätigkeit	84	1.000	1.000	1.000	1.000	1.000
13. Auszahlungen für Sach- und Dienstleistungen	2.014	200	200	200	200	200
16. sonstige laufende Auszahlungen	163	1.000	1.000	1.000	1.000	1.000
17. Summe der laufenden Auszahlungen aus Verwaltungstätigkeit	2.178	1.200	1.200	1.200	1.200	1.200
18. Saldo der laufenden Ein- und Auszahlungen aus Verwaltungstätigkeit	- 2.093	- 200	- 200	- 200	- 200	- 200



<b>Finanzhaushalt 2610 Theater:</b>						
<b>Bezeichnung</b>	<b>Ergebnis Vorvorjahr 2010</b>	<b>Vorjahr 2011</b>	<b>Planjahr 2012</b>	<b>Planjahr 2013</b>	<b>Planjahr 2014</b>	<b>Planjahr 2015</b>
21. Saldo der Zins- und der sonstigen Finanzein- und -auszahlungen						
22. Saldo der ordentlichen Ein- und Auszahlungen	- 2.093	- 200	- 200	- 200	- 200	- 200
25. Saldo der außerordentlichen Ein- und Auszahlungen						
26. Saldo der ordentlichen und außerordentlichen Ein- und Auszahlungen	- 2.093	- 200	- 200	- 200	- 200	- 200
35. Summe der Einzahlungen aus Investitionstätigkeit						
42. Summe der Auszahlungen aus Investitionstätigkeit						
43. Saldo aus der Ein- und Auszahlungen aus Investitionstätigkeit						
44. Finanzmittelüberschuss / Finanzmittelfehlbetrag	- 2.093	- 200	- 200	- 200	- 200	- 200
47. Saldo der Ein- und Auszahlungen aus Investitionskrediten						
50. Veränderung der Verbindlichkeiten gegenüber der Verbandsgemeinde aus Krediten zur Liquiditätssicherung						
53. Veränderung der Forderungen gegenüber der Verbandsgemeinde aus dem Zahlungsmittelbestand						
54. Saldo der Ein- und Auszahlungen aus Finanzierungstätigkeit						
57. Saldo durchlaufende Gelder						
58. Verwendung des Finanzmittelüberschusses / Deckung des Finanzmittelfehlbetrags						

<b>Produkt - Nr.:</b>	<b>Produkt - Bezeichnung:</b>
2810	Heimat-, Kulturpflege und sonstige örtliche Veranstaltungen

### I. Beschreibung

#### Allgemeine Angaben:

Hauptproduktbereich :	2	Schule und Kultur
Produktbereich :	28	Heimat- und sonstige Kulturpflege
Produktgruppen :	281	Heimat- und sonstige Kulturpflege
Art der Aufgabe :	Freiwillige Aufgabe	
Produktart :	extern	

#### Verantwortliche

Ortsbürgermeister/in ( Ortsgemeinde )

#### Verbale Beschreibung

Durchführung und Förderung der Heimat-, Musik- und sonstigen Kulturpflege (Dorffeste und -ausflüge, Seniorenfeiern und -ausflüge, Mai- und St. Martinsfeier sowie sonstige örtliche Veranstaltungen).

#### Auftraggeber

Ortsgemeinderat

#### Auftragsgrundlage

Ratsbeschlüsse und Entscheidungen des Bürgermeisters

#### Zielgruppe

Allgemeinheit / Einwohner der Verbandsgemeinde

#### Ziel

##### Qualitätsziele

Ziele müssen noch definiert werden

### II. Leistung

281001	Heimat-, Kulturpflege und sonstige örtliche Veranstaltungen	Siehe Produktbeschreibung
--------	---	---------------------------

#### Ergebnishaushalt 2810 Heimat-, Kulturpflege und sonstige örtliche Veranstaltungen:

Bezeichnung	Ergebnis Vorvorjahr 2010	Vorjahr 2011	Planjahr 2012	Planjahr 2013	Planjahr 2014	Planjahr 2015
5. privatrechtliche Leistungsentgelte	474	1.500	1.500	1.500	1.500	1.500

<b>Ergebnishaushalt 2810 Heimat-, Kulturpflege und sonstige örtliche Veranstaltungen:</b>						
<b>Bezeichnung</b>	<b>Ergebnis Vorvorjahr 2010</b>	<b>Vorjahr 2011</b>	<b>Planjahr 2012</b>	<b>Planjahr 2013</b>	<b>Planjahr 2014</b>	<b>Planjahr 2015</b>
10. Summe der laufenden Erträge aus Verwaltungstätigkeit	474	1.500	1.500	1.500	1.500	1.500
13. Aufwendungen für Sach- und Dienstleistungen		100	480	480	480	480
16. Zuwendungen, Umlagen und sonstige Transferaufwendungen	200	300	300	300	300	300
18. sonstige laufende Aufwendungen	2.107	3.400	3.400	3.400	3.400	3.400
19. Summe der laufenden Aufwendungen aus Verwaltungstätigkeit	2.307	3.800	4.180	4.180	4.180	4.180
20. laufendes Ergebnis aus Verwaltungstätigkeit	- 1.833	- 2.300	- 2.680	- 2.680	- 2.680	- 2.680
23. Finanzergebnis						
24. ordentliches Ergebnis	- 1.833	- 2.300	- 2.680	- 2.680	- 2.680	- 2.680
27. außerordentliches Ergebnis						
28. Jahresergebnis Jahresüberschuss oder Jahresfehlbetrag	- 1.833	- 2.300	- 2.680	- 2.680	- 2.680	- 2.680
31. Jahresergebnis nach Berücksichtigung der Veränderung des Sonderpostens für Belastungen aus dem kommunalen Finanzausgleich	- 1.833	- 2.300	- 2.680	- 2.680	- 2.680	- 2.680

<b>Finanzhaushalt 2810 Heimat-, Kulturpflege und sonstige örtliche Veranstaltungen:</b>						
<b>Bezeichnung</b>	<b>Ergebnis Vorvorjahr 2010</b>	<b>Vorjahr 2011</b>	<b>Planjahr 2012</b>	<b>Planjahr 2013</b>	<b>Planjahr 2014</b>	<b>Planjahr 2015</b>
5. privatrechtliche Leistungsentgelte	474	1.500	1.500	1.500	1.500	1.500
10. Summe der laufenden Einzahlungen aus Verwaltungstätigkeit	474	1.500	1.500	1.500	1.500	1.500
13. Auszahlungen für Sach- und Dienstleistungen		100	480	480	480	480
14. Zuwendungen, Umlagen und sonstige Transferauszahlungen	200	300	300	300	300	300
16. sonstige laufende Auszahlungen	2.107	3.400	3.400	3.400	3.400	3.400
17. Summe der laufenden Auszahlungen aus Verwaltungstätigkeit	2.307	3.800	4.180	4.180	4.180	4.180
18. Saldo der laufenden Ein- und Auszahlungen aus Verwaltungstätigkeit	- 1.833	- 2.300	- 2.680	- 2.680	- 2.680	- 2.680
21. Saldo der Zins- und der sonstigen Finanzein- und -auszahlungen						
22. Saldo der ordentlichen Ein- und Auszahlungen	- 1.833	- 2.300	- 2.680	- 2.680	- 2.680	- 2.680
25. Saldo der außerordentlichen Ein- und Auszahlungen						

<b>Finanzhaushalt 2810 Heimat-, Kulturpflege und sonstige örtliche Veranstaltungen:</b>						
<b>Bezeichnung</b>	<b>Ergebnis Vorvorjahr 2010</b>	<b>Vorjahr 2011</b>	<b>Planjahr 2012</b>	<b>Planjahr 2013</b>	<b>Planjahr 2014</b>	<b>Planjahr 2015</b>
26. Saldo der ordentlichen und außerordentlichen Ein- und Auszahlungen	- 1.833	- 2.300	- 2.680	- 2.680	- 2.680	- 2.680
35. Summe der Einzahlungen aus Investitionstätigkeit						
42. Summe der Auszahlungen aus Investitionstätigkeit						
43. Saldo aus der Ein- und Auszahlungen aus Investitionstätigkeit						
44. Finanzmittelüberschuss / Finanzmittelfehlbetrag	- 1.833	- 2.300	- 2.680	- 2.680	- 2.680	- 2.680
47. Saldo der Ein- und Auszahlungen aus Investitionskrediten						
50. Veränderung der Verbindlichkeiten gegenüber der Verbandsgemeinde aus Krediten zur Liquiditätssicherung						
53. Veränderung der Forderungen gegenüber der Verbandsgemeinde aus dem Zahlungsmittelbestand						
54. Saldo der Ein- und Auszahlungen aus Finanzierungstätigkeit						
57. Saldo durchlaufende Gelder						
58. Verwendung des Finanzmittelüberschusses / Deckung des Finanzmittelfehlbetrags						

<b>Maßnahmen 2810 Heimat-, Kulturpflege und sonstige örtliche Veranstaltungen:</b>								
<b>5 Erwerb von beweglichen Anlagevermögen</b>								
<b>Ein- und Auszahlungsarten</b>	<b>Ergebnis Vorvorjahr 2010</b>	<b>Vorjahr 2011</b>	<b>Planjahr 2012</b>	<b>VE 2012</b>	<b>Planjahr 2013</b>	<b>VE 2013</b>	<b>Planjahr 2014</b>	<b>Planjahr 2015</b>
Geringwertige Wirtschaftsgüter (GWG)								
<b>Summe Auszahlungsarten</b>								
<b>Saldo Ein- und Auszahlungsarten</b>								

<b>Produkt - Nr.:</b>	<b>Produkt - Bezeichnung:</b>
4241	Kommunale Sportstätten

<b>I. Beschreibung</b>		
<b>Allgemeine Angaben:</b>		
Hauptproduktbereich :	4	Gesundheit und Sport
Produktbereich :	42	Sportförderung
Produktgruppen :	424	Sportstätten und Bäder (ohne Sporteinrichtungen der Schulen und der Einrichtungen, die Teile eines Kulturbetriebes sind)
Art der Aufgabe :	Freiwillige Aufgabe	
Produktart :	extern	
<b>Verantwortliche</b>		
Ortsbürgermeister/in ( Ortsgemeinde )		
Utsch, Hubert ( Abteilung Strukturentwicklung ) Telefonnummer: 02681/984959		
Dietershagen, Stefan ( Abteilung Infrastruktur ) Telefonnummer: 02681/85261		
<b>Verbale Beschreibung</b>		
Bereitstellung kommunaler Sportstätten.		
<b>Auftraggeber</b>		
Ortsgemeinderat		
<b>Auftragsgrundlage</b>		
Ratsbeschlüsse und Entscheidungen des Bürgermeisters		
<b>Zielgruppe</b>		
Einwohner der Verbandsgemeinde / Sportvereine		
<b>Ziel</b>		
<b>Qualitätsziele</b>		
Ziele müssen noch definiert werden		

<b>II. Leistung</b>		
424101	Sportplätze, Bolzplätze, Reitplätze, Tennisplätze	Siehe Produktbeschreibung

<b>Ergebnishaushalt 4241 Kommunale Sportstätten:</b>						
Bezeichnung	Ergebnis Vorvorjahr 2010	Vorjahr 2011	Planjahr 2012	Planjahr 2013	Planjahr 2014	Planjahr 2015
4. öffentlich-rechtliche Leistungsentgelte	1.165	1.200	1.200			
10. Summe der laufenden Erträge aus Verwaltungstätigkeit	1.165	1.200	1.200			
13. Aufwendungen für Sach- und Dienstleistungen	278	500	600	600	600	600
14. Abschreibungen auf immaterielle Vermögensgegenstände des Anlagevermögens und auf Sachanlagen	3.413	3.400	3.400			
18. sonstige laufende Aufwendungen	13	20	20	20	20	20
19. Summe der laufenden Aufwendungen aus Verwaltungstätigkeit	3.705	3.920	4.020	620	620	620
20. laufendes Ergebnis aus Verwaltungstätigkeit	- 2.540	- 2.720	- 2.820	- 620	- 620	- 620
23. Finanzergebnis						
24. ordentliches Ergebnis	- 2.540	- 2.720	- 2.820	- 620	- 620	- 620
27. außerordentliches Ergebnis						
28. Jahresergebnis Jahresüberschuss oder Jahresfehlbetrag	- 2.540	- 2.720	- 2.820	- 620	- 620	- 620
31. Jahresergebnis nach Berücksichtigung der Veränderung des Sonderpostens für Belastungen aus dem kommunalen Finanzausgleich	- 2.540	- 2.720	- 2.820	- 620	- 620	- 620

<b>Finanzhaushalt 4241 Kommunale Sportstätten:</b>						
Bezeichnung	Ergebnis Vorvorjahr 2010	Vorjahr 2011	Planjahr 2012	Planjahr 2013	Planjahr 2014	Planjahr 2015
10. Summe der laufenden Einzahlungen aus Verwaltungstätigkeit						
13. Auszahlungen für Sach- und Dienstleistungen	278	500	600	600	600	600
16. sonstige laufende Auszahlungen	13	20	20	20	20	20
17. Summe der laufenden Auszahlungen aus Verwaltungstätigkeit	291	520	620	620	620	620
18. Saldo der laufenden Ein- und Auszahlungen aus Verwaltungstätigkeit	- 291	- 520	- 620	- 620	- 620	- 620
21. Saldo der Zins- und der sonstigen Finanzein- und -auszahlungen						
22. Saldo der ordentlichen Ein- und Auszahlungen	- 291	- 520	- 620	- 620	- 620	- 620

**Finanzhaushalt 4241 Kommunale Sportstätten:**

Bezeichnung	Ergebnis Vorvorjahr 2010	Vorjahr 2011	Planjahr 2012	Planjahr 2013	Planjahr 2014	Planjahr 2015
25. Saldo der außerordentlichen Ein- und Auszahlungen						
26. Saldo der ordentlichen und außerordentlichen Ein- und Auszahlungen	- 291	- 520	- 620	- 620	- 620	- 620
35. Summe der Einzahlungen aus Investitionstätigkeit						
42. Summe der Auszahlungen aus Investitionstätigkeit						
43. Saldo aus der Ein- und Auszahlungen aus Investitionstätigkeit						
44. Finanzmittelüberschuss / Finanzmittelfehlbetrag	- 291	- 520	- 620	- 620	- 620	- 620
47. Saldo der Ein- und Auszahlungen aus Investitionskrediten						
50. Veränderung der Verbindlichkeiten gegenüber der Verbandsgemeinde aus Krediten zur Liquiditätssicherung						
53. Veränderung der Forderungen gegenüber der Verbandsgemeinde aus dem Zahlungsmittelbestand						
54. Saldo der Ein- und Auszahlungen aus Finanzierungstätigkeit						
57. Saldo durchlaufende Gelder						
58. Verwendung des Finanzmittelüberschusses / Deckung des Finanzmittelfehlbetrags						

<b>Produkt - Nr.:</b>	<b>Produkt - Bezeichnung:</b>
5410	Gemeindestraßen, Konzessionsabgaben

<b>I. Beschreibung</b>	
<b>Allgemeine Angaben:</b>	
Hauptproduktbereich :	5 Gestaltung Umwelt
Produktbereich :	54 Verkehrsflächen und -anlagen, ÖPNV
Produktgruppen :	541 Gemeindestraßen
Art der Aufgabe :	Pflichtaufgabe
Produktart :	extern
<b>Verantwortliche</b>	
Ortsbürgermeister/in ( Ortsgemeinde )	
Stinner, Annette ( Abteilung Umwelt und Bauen ) Telefonnummer: 02681/85248	
Thiel, Jan ( Abteilung Umwelt und Bauen ) Telefonnummer: 02681/85258	
<b>Verbale Beschreibung</b>	
Bau und Unterhaltung gemeindlicher Verkehrsanlagen einschließlich Straßenbeleuchtung, Verkehrsausstattung und ÖPNV-Einrichtungen sowie von Nebenanlagen an klassifizierten Straßen. Organisation des kommunalen Winterdienstes. Kostenanteile der Straßenoberflächenentwässerung. Erträge aus Konzessionsabgaben.	
<b>Auftraggeber</b>	
Bund / Land / Ortsgemeinderat	
<b>Auftragsgrundlage</b>	
Gesetze / Verordnungen / Satzungen / Ratsbeschlüsse und Entscheidungen des Bürgermeisters / Verträge	
<b>Zielgruppe</b>	
Allgemeinheit	
<b>Ziel</b>	
<b>Qualitätsziele</b>	
Ziele müssen noch definiert werden	



<b>II. Leistung</b>		
541001	Gemeindestraßen, Konzessionsabgaben	Siehe Produktbeschreibung

<b>Ergebnishaushalt 5410 Gemeindestraßen, Konzessionsabgaben:</b>						
Bezeichnung	Ergebnis Vorvorjahr 2010	Vorjahr 2011	Planjahr 2012	Planjahr 2013	Planjahr 2014	Planjahr 2015
2. Zuwendungen, allgemeine Umlagen und sonstige Transfererträge	4.845	5.500	4.900	4.900	4.900	4.900
4. öffentlich-rechtliche Leistungsentgelte	9.332	9.300	9.300	9.300	9.300	9.300
6. Kostenerstattungen und Kostenumlagen	923	700	820	820	820	820
9. sonstige laufende Erträge	13.312	12.600	12.600	12.600	12.600	12.600
10. Summe der laufenden Erträge aus Verwaltungstätigkeit	28.412	28.100	27.620	27.620	27.620	27.620
13. Aufwendungen für Sach- und Dienstleistungen	12.443	11.800	18.350	16.850	16.850	16.850
14. Abschreibungen auf immaterielle Vermögensgegenstände des Anlagevermögens und auf Sachanlagen	26.469	27.400	26.300	26.100	25.600	25.500
18. sonstige laufende Aufwendungen	2	10	770	10	10	10
19. Summe der laufenden Aufwendungen aus Verwaltungstätigkeit	38.913	39.210	45.420	42.960	42.460	42.360
20. laufendes Ergebnis aus Verwaltungstätigkeit	- 10.501	- 11.110	- 17.800	- 15.340	- 14.840	- 14.740
23. Finanzergebnis						
24. ordentliches Ergebnis	- 10.501	- 11.110	- 17.800	- 15.340	- 14.840	- 14.740
27. außerordentliches Ergebnis						
28. Jahresergebnis Jahresüberschuss oder Jahresfehlbetrag	- 10.501	- 11.110	- 17.800	- 15.340	- 14.840	- 14.740
31. Jahresergebnis nach Berücksichtigung der Veränderung des Sonderpostens für Belastungen aus dem kommunalen Finanzausgleich	- 10.501	- 11.110	- 17.800	- 15.340	- 14.840	- 14.740

<b>Finanzhaushalt 5410 Gemeindestraßen, Konzessionsabgaben:</b>						
Bezeichnung	Ergebnis Vorvorjahr 2010	Vorjahr 2011	Planjahr 2012	Planjahr 2013	Planjahr 2014	Planjahr 2015
6. Kostenerstattungen und Kostenumlagen	822	700	820	820	820	820
9. sonstige laufende Einzahlungen	12.949	12.500	12.500	12.500	12.500	12.500
10. Summe der laufenden Einzahlungen aus Verwaltungstätigkeit	13.770	13.200	13.320	13.320	13.320	13.320
13. Auszahlungen für Sach- und Dienstleistungen	7.860	11.800	18.350	16.850	16.850	16.850
16. sonstige laufende Auszahlungen	2	10	770	10	10	10

**Finanzhaushalt 5410 Gemeindestraßen, Konzessionsabgaben:**

Bezeichnung	Ergebnis Vorvorjahr 2010	Vorjahr 2011	Planjahr 2012	Planjahr 2013	Planjahr 2014	Planjahr 2015
17. Summe der laufenden Auszahlungen aus Verwaltungstätigkeit	7.862	11.810	19.120	16.860	16.860	16.860
18. Saldo der laufenden Ein- und Auszahlungen aus Verwaltungstätigkeit	5.908	1.390	- 5.800	- 3.540	- 3.540	- 3.540
21. Saldo der Zins- und der sonstigen Finanzein- und -auszahlungen						
22. Saldo der ordentlichen Ein- und Auszahlungen	5.908	1.390	- 5.800	- 3.540	- 3.540	- 3.540
25. Saldo der außerordentlichen Ein- und Auszahlungen						
26. Saldo der ordentlichen und außerordentlichen Ein- und Auszahlungen	5.908	1.390	- 5.800	- 3.540	- 3.540	- 3.540
27. Einzahlungen aus Investitionszuwendungen	2.975		5.700			
30. Einzahlungen für Sachanlagen			1.675			
35. Summe der Einzahlungen aus Investitionstätigkeit	2.975		7.375			
36. Auszahlungen für immaterielle Vermögensgegenstände			18.500		5.850	5.850
37. Auszahlungen für Sachanlagen	2.975					
42. Summe der Auszahlungen aus Investitionstätigkeit	2.975		18.500		5.850	5.850
43. Saldo aus der Ein- und Auszahlungen aus Investitionstätigkeit			- 11.125		- 5.850	- 5.850
44. Finanzmittelüberschuss / Finanzmittelfehlbetrag	5.908	1.390	- 16.925	- 3.540	- 9.390	- 9.390
47. Saldo der Ein- und Auszahlungen aus Investitionskrediten						
50. Veränderung der Verbindlichkeiten gegenüber der Verbandsgemeinde aus Krediten zur Liquiditätssicherung						
53. Veränderung der Forderungen gegenüber der Verbandsgemeinde aus dem Zahlungsmittelbestand						
54. Saldo der Ein- und Auszahlungen aus Finanzierungstätigkeit						
57. Saldo durchlaufende Gelder						
58. Verwendung des Finanzmittelüberschusses / Deckung des Finanzmittelfehlbetrags						

<b>Maßnahmen 5410 Gemeindestraßen, Konzessionsabgaben:</b>								
<b>7 An- und Verkauf von Grundstücken</b>								
Ein- und Auszahlungsarten	Ergebnis Vorvorjahr 2010	Vorjahr 2011	Planjahr 2012	VE 2012	Planjahr 2013	VE 2013	Planjahr 2014	Planjahr 2015
Verkauf von unbebauten Grundstücken			1.675					
<b>Summe Einzahlungsarten</b>			<b>1.675</b>					
<b>Saldo Ein- und Auszahlungsarten</b>			<b>- 1.675</b>					
<b>8 Erneuerung eines Brückengeländers -Zur Burgwiese-</b>								
Ein- und Auszahlungsarten	Ergebnis Vorvorjahr 2010	Vorjahr 2011	Planjahr 2012	VE 2012	Planjahr 2013	VE 2013	Planjahr 2014	Planjahr 2015
Hochbau	2.975							
<b>Summe Auszahlungsarten</b>	<b>2.975</b>							
Zuwendungen vom privaten Bereich	2.975							
<b>Summe Einzahlungsarten</b>	<b>2.975</b>							
<b>Saldo Ein- und Auszahlungsarten</b>								
<b>9 Umrüstung der Straßenbeleuchtung auf LED-Leuchtmittel</b>								
Ein- und Auszahlungsarten	Ergebnis Vorvorjahr 2010	Vorjahr 2011	Planjahr 2012	VE 2012	Planjahr 2013	VE 2013	Planjahr 2014	Planjahr 2015
Immaterielle Vermögensgegenstände			18.500					
<b>Summe Auszahlungsarten</b>			<b>18.500</b>					
Zuwendungen vom Bund			5.700					
<b>Summe Einzahlungsarten</b>			<b>5.700</b>					
<b>Saldo Ein- und Auszahlungsarten</b>			<b>12.800</b>					
<b>10 Infrastrukturmaßnahmen im Rahmen der Breitbandversorgung</b>								
Ein- und Auszahlungsarten	Ergebnis Vorvorjahr 2010	Vorjahr 2011	Planjahr 2012	VE 2012	Planjahr 2013	VE 2013	Planjahr 2014	Planjahr 2015
Investitionszuschüsse an Gemeinden und Gemeindeverbände							5.850	5.850
<b>Summe Auszahlungsarten</b>							<b>5.850</b>	<b>5.850</b>
<b>Saldo Ein- und Auszahlungsarten</b>							<b>5.850</b>	<b>5.850</b>

<b>Produkt - Nr.:</b>	<b>Produkt - Bezeichnung:</b>
5510	Öffentliches Grün, Landschaftsbau

### I. Beschreibung

#### Allgemeine Angaben:

Hauptproduktbereich :	5	Gestaltung Umwelt
Produktbereich :	55	Natur- und Landschaftspflege, Umweltschutz
Produktgruppen :	551	Öffentliches Grün, Landschaftsbau (soweit keinem anderen Produkt zuzuordnen)
Art der Aufgabe :	Freiwillige Aufgabe	
Produktart :	extern	

#### Verantwortliche

Ortsbürgermeister/in ( Ortsgemeinde )

#### Verbale Beschreibung

Anlage und Pflege öffentlicher Grünflächen, soweit diese nicht Bestandteile anderer Produkte sind.

#### Auftraggeber

Ortsgemeinderat

#### Auftragsgrundlage

Ratsbeschlüsse und Entscheidungen des Bürgermeisters

#### Zielgruppe

Allgemeinheit

#### Ziel

##### Qualitätsziele

Ziele müssen noch definiert werden

### II. Leistung

551001	Öffentliches Grün, Landschaftsbau	Siehe Produktbeschreibung
--------	-----------------------------------	---------------------------

#### Ergebnishaushalt 5510 Öffentliches Grün, Landschaftsbau:

Bezeichnung	Ergebnis Vorvorjahr 2010	Vorjahr 2011	Planjahr 2012	Planjahr 2013	Planjahr 2014	Planjahr 2015
2. Zuwendungen, allgemeine Umlagen und sonstige Transfererträge	858	800	900	900	600	600

<b>Ergebnishaushalt 5510 Öffentliches Grün, Landschaftsbau:</b>						
<b>Bezeichnung</b>	<b>Ergebnis Vorvorjahr 2010</b>	<b>Vorjahr 2011</b>	<b>Planjahr 2012</b>	<b>Planjahr 2013</b>	<b>Planjahr 2014</b>	<b>Planjahr 2015</b>
9. sonstige laufende Erträge	209	200	200	200	200	200
10. Summe der laufenden Erträge aus Verwaltungstätigkeit	1.067	1.000	1.100	1.100	800	800
13. Aufwendungen für Sach- und Dienstleistungen	922	1.250	1.750	1.750	1.750	1.750
14. Abschreibungen auf immaterielle Vermögensgegenstände des Anlagevermögens und auf Sachanlagen	2.087	2.000	2.000	2.000	1.600	1.600
19. Summe der laufenden Aufwendungen aus Verwaltungstätigkeit	3.010	3.250	3.750	3.750	3.350	3.350
20. laufendes Ergebnis aus Verwaltungstätigkeit	- 1.942	- 2.250	- 2.650	- 2.650	- 2.550	- 2.550
23. Finanzergebnis						
24. ordentliches Ergebnis	- 1.942	- 2.250	- 2.650	- 2.650	- 2.550	- 2.550
27. außerordentliches Ergebnis						
28. Jahresergebnis Jahresüberschuss oder Jahresfehlbetrag	- 1.942	- 2.250	- 2.650	- 2.650	- 2.550	- 2.550
31. Jahresergebnis nach Berücksichtigung der Veränderung des Sonderpostens für Belastungen aus dem kommunalen Finanzausgleich	- 1.942	- 2.250	- 2.650	- 2.650	- 2.550	- 2.550

<b>Finanzhaushalt 5510 Öffentliches Grün, Landschaftsbau:</b>						
<b>Bezeichnung</b>	<b>Ergebnis Vorvorjahr 2010</b>	<b>Vorjahr 2011</b>	<b>Planjahr 2012</b>	<b>Planjahr 2013</b>	<b>Planjahr 2014</b>	<b>Planjahr 2015</b>
10. Summe der laufenden Einzahlungen aus Verwaltungstätigkeit						
13. Auszahlungen für Sach- und Dienstleistungen	1.537	1.250	1.750	1.750	1.750	1.750
17. Summe der laufenden Auszahlungen aus Verwaltungstätigkeit	1.537	1.250	1.750	1.750	1.750	1.750
18. Saldo der laufenden Ein- und Auszahlungen aus Verwaltungstätigkeit	- 1.537	- 1.250	- 1.750	- 1.750	- 1.750	- 1.750
21. Saldo der Zins- und der sonstigen Finanzein- und -auszahlungen						
22. Saldo der ordentlichen Ein- und Auszahlungen	- 1.537	- 1.250	- 1.750	- 1.750	- 1.750	- 1.750
25. Saldo der außerordentlichen Ein- und Auszahlungen						
26. Saldo der ordentlichen und außerordentlichen Ein- und Auszahlungen	- 1.537	- 1.250	- 1.750	- 1.750	- 1.750	- 1.750
35. Summe der Einzahlungen aus Investitionstätigkeit						
37. Auszahlungen für Sachanlagen			1.000	1.000		

<b>Finanzhaushalt 5510 Öffentliches Grün, Landschaftsbau:</b>						
<b>Bezeichnung</b>	<b>Ergebnis Vorvorjahr 2010</b>	<b>Vorjahr 2011</b>	<b>Planjahr 2012</b>	<b>Planjahr 2013</b>	<b>Planjahr 2014</b>	<b>Planjahr 2015</b>
42. Summe der Auszahlungen aus Investitionstätigkeit			1.000	1.000		
43. Saldo aus der Ein- und Auszahlungen aus Investitionstätigkeit			- 1.000	- 1.000		
44. Finanzmittelüberschuss / Finanzmittelfehlbetrag	- 1.537	- 1.250	- 2.750	- 2.750	- 1.750	- 1.750
47. Saldo der Ein- und Auszahlungen aus Investitionskrediten						
50. Veränderung der Verbindlichkeiten gegenüber der Verbandsgemeinde aus Krediten zur Liquiditätssicherung						
53. Veränderung der Forderungen gegenüber der Verbandsgemeinde aus dem Zahlungsmittelbestand						
54. Saldo der Ein- und Auszahlungen aus Finanzierungstätigkeit						
57. Saldo durchlaufende Gelder						
58. Verwendung des Finanzmittelüberschusses / Deckung des Finanzmittelfehlbetrags						

<b>Maßnahmen 5510 Öffentliches Grün, Landschaftsbau:</b>								
<b>5 Erwerb von beweglichen Anlagevermögen</b>								
<b>Ein- und Auszahlungsarten</b>	<b>Ergebnis Vorvorjahr 2010</b>	<b>Vorjahr 2011</b>	<b>Planjahr 2012</b>	<b>VE 2012</b>	<b>Planjahr 2013</b>	<b>VE 2013</b>	<b>Planjahr 2014</b>	<b>Planjahr 2015</b>
Bewegliches Anlagevermögen			1.000		1.000			
<b>Summe Auszahlungsarten</b>			<b>1.000</b>		<b>1.000</b>			
<b>Saldo Ein- und Auszahlungsarten</b>			<b>1.000</b>		<b>1.000</b>			

<b>Produkt - Nr.:</b>	<b>Produkt - Bezeichnung:</b>
5520	Öffentliche Gewässer, wasserbauliche Anlagen, Gräben

### I. Beschreibung

#### Allgemeine Angaben:

Hauptproduktbereich :	5	Gestaltung Umwelt
Produktbereich :	55	Natur- und Landschaftspflege, Umweltschutz
Produktgruppen :	552	Öffentliche Gewässer, wasserbauliche Anlagen, Gräben, Gewässerschutz
Art der Aufgabe :	Pflichtaufgabe	
Produktart :	extern	

#### Verantwortliche

Ortsbürgermeister/in ( Ortsgemeinde )

Thiel, Jan ( Abteilung Umwelt und Bauen )  
 Telefonnummer: 02681/85258

#### Verbale Beschreibung

Anlage und Unterhaltung öffentlicher Gewässer und Teichanlagen sowie Hochwasserschutzmaßnahmen.

#### Auftraggeber

Bund / Land / Ortsgemeinde(n)

#### Auftragsgrundlage

Gesetze / Ratsbeschlüsse und Entscheidungen des Bürgermeisters

#### Zielgruppe

Allgemeinheit

#### Ziel

##### Qualitätsziele

Ziele müssen noch definiert werden

### II. Leistung

552001	Öffentliche Gewässer, wasserbauliche Anlagen, Gräben	Siehe Produktbeschreibung
--------	--	---------------------------

<b>Ergebnishaushalt 5520 Öffentliche Gewässer, wasserbauliche Anlagen, Gräben:</b>						
<b>Bezeichnung</b>	<b>Ergebnis Vorvorjahr 2010</b>	<b>Vorjahr 2011</b>	<b>Planjahr 2012</b>	<b>Planjahr 2013</b>	<b>Planjahr 2014</b>	<b>Planjahr 2015</b>
2. Zuwendungen, allgemeine Umlagen und sonstige Transfererträge	1.028	1.000	1.000	1.000	1.000	1.000
10. Summe der laufenden Erträge aus Verwaltungstätigkeit	1.028	1.000	1.000	1.000	1.000	1.000
13. Aufwendungen für Sach- und Dienstleistungen	226	750	700	700	700	700
14. Abschreibungen auf immaterielle Vermögensgegenstände des Anlagevermögens und auf Sachanlagen	1.685	1.700	1.700	1.700	1.700	1.700
18. sonstige laufende Aufwendungen	72	80	80	80	80	80
19. Summe der laufenden Aufwendungen aus Verwaltungstätigkeit	1.983	2.530	2.480	2.480	2.480	2.480
20. laufendes Ergebnis aus Verwaltungstätigkeit	- 955	- 1.530	- 1.480	- 1.480	- 1.480	- 1.480
23. Finanzergebnis						
24. ordentliches Ergebnis	- 955	- 1.530	- 1.480	- 1.480	- 1.480	- 1.480
27. außerordentliches Ergebnis						
28. Jahresergebnis Jahresüberschuss oder Jahresfehlbetrag	- 955	- 1.530	- 1.480	- 1.480	- 1.480	- 1.480
31. Jahresergebnis nach Berücksichtigung der Veränderung des Sonderpostens für Belastungen aus dem kommunalen Finanzausgleich	- 955	- 1.530	- 1.480	- 1.480	- 1.480	- 1.480

<b>Finanzhaushalt 5520 Öffentliche Gewässer, wasserbauliche Anlagen, Gräben:</b>						
<b>Bezeichnung</b>	<b>Ergebnis Vorvorjahr 2010</b>	<b>Vorjahr 2011</b>	<b>Planjahr 2012</b>	<b>Planjahr 2013</b>	<b>Planjahr 2014</b>	<b>Planjahr 2015</b>
10. Summe der laufenden Einzahlungen aus Verwaltungstätigkeit						
13. Auszahlungen für Sach- und Dienstleistungen	226	750	700	700	700	700
16. sonstige laufende Auszahlungen	72	80	80	80	80	80
17. Summe der laufenden Auszahlungen aus Verwaltungstätigkeit	298	830	780	780	780	780
18. Saldo der laufenden Ein- und Auszahlungen aus Verwaltungstätigkeit	- 298	- 830	- 780	- 780	- 780	- 780
21. Saldo der Zins- und der sonstigen Finanzein- und -auszahlungen						
22. Saldo der ordentlichen Ein- und Auszahlungen	- 298	- 830	- 780	- 780	- 780	- 780
25. Saldo der außerordentlichen Ein- und Auszahlungen						



**Finanzhaushalt 5520 Öffentliche Gewässer, wasserbauliche Anlagen, Gräben:**

<b>Bezeichnung</b>	<b>Ergebnis Vorvorjahr 2010</b>	<b>Vorjahr 2011</b>	<b>Planjahr 2012</b>	<b>Planjahr 2013</b>	<b>Planjahr 2014</b>	<b>Planjahr 2015</b>
26. Saldo der ordentlichen und außerordentlichen Ein- und Auszahlungen	- 298	- 830	- 780	- 780	- 780	- 780
35. Summe der Einzahlungen aus Investitionstätigkeit						
42. Summe der Auszahlungen aus Investitionstätigkeit						
43. Saldo aus der Ein- und Auszahlungen aus Investitionstätigkeit						
44. Finanzmittelüberschuss / Finanzmittelfehlbetrag	- 298	- 830	- 780	- 780	- 780	- 780
47. Saldo der Ein- und Auszahlungen aus Investitionskrediten						
50. Veränderung der Verbindlichkeiten gegenüber der Verbandsgemeinde aus Krediten zur Liquiditätssicherung						
53. Veränderung der Forderungen gegenüber der Verbandsgemeinde aus dem Zahlungsmittelbestand						
54. Saldo der Ein- und Auszahlungen aus Finanzierungstätigkeit						
57. Saldo durchlaufende Gelder						
58. Verwendung des Finanzmittelüberschusses / Deckung des Finanzmittelfehlbetrags						

<b>Produkt - Nr.:</b>	<b>Produkt - Bezeichnung:</b>
5530	Friedhofs- und Bestattungswesen

### I. Beschreibung

#### Allgemeine Angaben:

Hauptproduktbereich :	5	Gestaltung Umwelt
Produktbereich :	55	Natur- und Landschaftspflege, Umweltschutz
Produktgruppen :	553	Friedhofs- und Bestattungswesen
Art der Aufgabe :	Pflichtaufgabe	
Produktart :	extern	

#### Verantwortliche

Ortsbürgermeister/in ( Ortsgemeinde )

Hachenberg, Simone ( Abteilung Umwelt und Bauen )  
Telefonnummer: 02681/85264

Konradt, Christine ( Abteilung Umwelt und Bauen )  
Telefonnummer: 02681/85304

#### Verbale Beschreibung

Bereitstellung und Unterhaltung von Friedhöfen mit Grabfeldern, Verkehrsflächen, Grünanlagen und Friedhofshallen. Erhalt und Pflege von Ehrenmalen und Kriegsgräbern.

#### Auftraggeber

Bund / Land

#### Auftragsgrundlage

Gesetze / Verordnungen / Satzungen

#### Zielgruppe

Einwohner der Verbandsgemeinde

#### Ziel

##### Qualitätsziele

Ziele müssen noch definiert werden

### II. Leistung

553001	Friedhofs- und Bestattungswesen	Siehe Produktbeschreibung
--------	---------------------------------	---------------------------

<b>Ergebnishaushalt 5530 Friedhofs- und Bestattungswesen:</b>						
<b>Bezeichnung</b>	<b>Ergebnis Vorvorjahr 2010</b>	<b>Vorjahr 2011</b>	<b>Planjahr 2012</b>	<b>Planjahr 2013</b>	<b>Planjahr 2014</b>	<b>Planjahr 2015</b>
10. Summe der laufenden Erträge aus Verwaltungstätigkeit						
13. Aufwendungen für Sach- und Dienstleistungen	1.223	1.300	1.300	1.300	1.300	1.300
19. Summe der laufenden Aufwendungen aus Verwaltungstätigkeit	1.223	1.300	1.300	1.300	1.300	1.300
20. laufendes Ergebnis aus Verwaltungstätigkeit	- 1.223	- 1.300	- 1.300	- 1.300	- 1.300	- 1.300
23. Finanzergebnis						
24. ordentliches Ergebnis	- 1.223	- 1.300	- 1.300	- 1.300	- 1.300	- 1.300
27. außerordentliches Ergebnis						
28. Jahresergebnis Jahresüberschuss oder Jahresfehlbetrag	- 1.223	- 1.300	- 1.300	- 1.300	- 1.300	- 1.300
31. Jahresergebnis nach Berücksichtigung der Veränderung des Sonderpostens für Belastungen aus dem kommunalen Finanzausgleich	- 1.223	- 1.300	- 1.300	- 1.300	- 1.300	- 1.300

<b>Finanzhaushalt 5530 Friedhofs- und Bestattungswesen:</b>						
<b>Bezeichnung</b>	<b>Ergebnis Vorvorjahr 2010</b>	<b>Vorjahr 2011</b>	<b>Planjahr 2012</b>	<b>Planjahr 2013</b>	<b>Planjahr 2014</b>	<b>Planjahr 2015</b>
10. Summe der laufenden Einzahlungen aus Verwaltungstätigkeit						
13. Auszahlungen für Sach- und Dienstleistungen	1.223	1.300	1.300	1.300	1.300	1.300
17. Summe der laufenden Auszahlungen aus Verwaltungstätigkeit	1.223	1.300	1.300	1.300	1.300	1.300
18. Saldo der laufenden Ein- und Auszahlungen aus Verwaltungstätigkeit	- 1.223	- 1.300	- 1.300	- 1.300	- 1.300	- 1.300
21. Saldo der Zins- und der sonstigen Finanzein- und -auszahlungen						
22. Saldo der ordentlichen Ein- und Auszahlungen	- 1.223	- 1.300	- 1.300	- 1.300	- 1.300	- 1.300
25. Saldo der außerordentlichen Ein- und Auszahlungen						
26. Saldo der ordentlichen und außerordentlichen Ein- und Auszahlungen	- 1.223	- 1.300	- 1.300	- 1.300	- 1.300	- 1.300
35. Summe der Einzahlungen aus Investitionstätigkeit						
42. Summe der Auszahlungen aus Investitionstätigkeit						
43. Saldo aus der Ein- und Auszahlungen aus Investitionstätigkeit						
44. Finanzmittelüberschuss / Finanzmittelfehlbetrag	- 1.223	- 1.300	- 1.300	- 1.300	- 1.300	- 1.300

<b>Finanzhaushalt 5530 Friedhofs- und Bestattungswesen:</b>						
<b>Bezeichnung</b>	<b>Ergebnis Vorvorjahr 2010</b>	<b>Vorjahr 2011</b>	<b>Planjahr 2012</b>	<b>Planjahr 2013</b>	<b>Planjahr 2014</b>	<b>Planjahr 2015</b>
47. Saldo der Ein- und Auszahlungen aus Investitionskrediten						
50. Veränderung der Verbindlichkeiten gegenüber der Verbandsgemeinde aus Krediten zur Liquiditätssicherung						
53. Veränderung der Forderungen gegenüber der Verbandsgemeinde aus dem Zahlungsmittelbestand						
54. Saldo der Ein- und Auszahlungen aus Finanzierungstätigkeit						
57. Saldo durchlaufende Gelder						
58. Verwendung des Finanzmittelüberschusses / Deckung des Finanzmittelfehlbetrags						

<b>Produkt - Nr.:</b>	<b>Produkt - Bezeichnung:</b>
5559	Gemeindliche Wirtschaftswege

### I. Beschreibung

#### Allgemeine Angaben:

Hauptproduktbereich :	5	Gestaltung Umwelt
Produktbereich :	55	Natur- und Landschaftspflege, Umweltschutz
Produktgruppen :	555	Land- und Forstwirtschaft, Weinbau
Art der Aufgabe :	Freiwillige Aufgabe	
Produktart :	extern	

#### Verantwortliche

Ortsbürgermeister/in ( Ortsgemeinde )

Thiel, Jan ( Abteilung Umwelt und Bauen )  
Telefonnummer: 02681/85258

Jost, Udo ( Abteilung Umwelt und Bauen )  
Telefonnummer: 02681/85276

#### Verbale Beschreibung

Anlage, Instandsetzung und Unterhaltung gemeindlicher Wirtschaftswege.

#### Auftraggeber

Ortsgemeinderat

#### Auftragsgrundlage

Ratsbeschlüsse und Entscheidungen des Bürgermeisters

#### Zielgruppe

Allgemeinheit

#### Ziel

##### Qualitätsziele

Ziele müssen noch definiert werden

### II. Leistung

555901	Gemeindliche Wirtschaftswege	Siehe Produktbeschreibung
--------	------------------------------	---------------------------

<b>Ergebnishaushalt 5559 Gemeindliche Wirtschaftswege:</b>						
<b>Bezeichnung</b>	<b>Ergebnis Vorvorjahr 2010</b>	<b>Vorjahr 2011</b>	<b>Planjahr 2012</b>	<b>Planjahr 2013</b>	<b>Planjahr 2014</b>	<b>Planjahr 2015</b>
2. Zuwendungen, allgemeine Umlagen und sonstige Transfererträge	1.988	2.000	1.800	1.800	1.800	700
4. öffentlich-rechtliche Leistungsentgelte	27.972	17.500	15.600	14.800	13.600	11.900
10. Summe der laufenden Erträge aus Verwaltungstätigkeit	29.960	19.500	17.400	16.600	15.400	12.600
13. Aufwendungen für Sach- und Dienstleistungen	8.647	2.000	2.000	2.000	2.000	2.000
14. Abschreibungen auf immaterielle Vermögensgegenstände des Anlagevermögens und auf Sachanlagen	21.308	17.500	15.400	14.600	13.400	10.600
19. Summe der laufenden Aufwendungen aus Verwaltungstätigkeit	29.955	19.500	17.400	16.600	15.400	12.600
20. laufendes Ergebnis aus Verwaltungstätigkeit	5					
23. Finanzergebnis						
24. ordentliches Ergebnis	5					
27. außerordentliches Ergebnis						
28. Jahresergebnis Jahresüberschuss oder Jahresfehlbetrag	5					
31. Jahresergebnis nach Berücksichtigung der Veränderung des Sonderpostens für Belastungen aus dem kommunalen Finanzausgleich	5					

<b>Finanzhaushalt 5559 Gemeindliche Wirtschaftswege:</b>						
<b>Bezeichnung</b>	<b>Ergebnis Vorvorjahr 2010</b>	<b>Vorjahr 2011</b>	<b>Planjahr 2012</b>	<b>Planjahr 2013</b>	<b>Planjahr 2014</b>	<b>Planjahr 2015</b>
4. öffentlich-rechtliche Leistungsentgelte		2.000	2.000	2.000	2.000	2.000
10. Summe der laufenden Einzahlungen aus Verwaltungstätigkeit		2.000	2.000	2.000	2.000	2.000
13. Auszahlungen für Sach- und Dienstleistungen	8.647	2.000	2.000	2.000	2.000	2.000
17. Summe der laufenden Auszahlungen aus Verwaltungstätigkeit	8.647	2.000	2.000	2.000	2.000	2.000
18. Saldo der laufenden Ein- und Auszahlungen aus Verwaltungstätigkeit	- 8.647					
21. Saldo der Zins- und der sonstigen Finanzein- und -auszahlungen						
22. Saldo der ordentlichen Ein- und Auszahlungen	- 8.647					
25. Saldo der außerordentlichen Ein- und Auszahlungen						

<b>Finanzhaushalt 5559 Gemeindliche Wirtschaftswege:</b>						
<b>Bezeichnung</b>	<b>Ergebnis Vorvorjahr 2010</b>	<b>Vorjahr 2011</b>	<b>Planjahr 2012</b>	<b>Planjahr 2013</b>	<b>Planjahr 2014</b>	<b>Planjahr 2015</b>
26. Saldo der ordentlichen und außerordentlichen Ein- und Auszahlungen	- 8.647					
35. Summe der Einzahlungen aus Investitionstätigkeit						
42. Summe der Auszahlungen aus Investitionstätigkeit						
43. Saldo aus der Ein- und Auszahlungen aus Investitionstätigkeit						
44. Finanzmittelüberschuss / Finanzmittelfehlbetrag	- 8.647					
47. Saldo der Ein- und Auszahlungen aus Investitionskrediten						
50. Veränderung der Verbindlichkeiten gegenüber der Verbandsgemeinde aus Krediten zur Liquiditätssicherung						
53. Veränderung der Forderungen gegenüber der Verbandsgemeinde aus dem Zahlungsmittelbestand						
54. Saldo der Ein- und Auszahlungen aus Finanzierungstätigkeit						
57. Saldo durchlaufende Gelder						
58. Verwendung des Finanzmittelüberschusses / Deckung des Finanzmittelfehlbetrags						





**Ergebnishaushalt  
nach Leistungen  
und Konten**

## Ergebnishaushalt nach Leistung und Konto 2012/2013

Leistung-Nr	Bezeichnung		Rechng.-Erg.					
Kontonr	Bezeichnung Konto (K) bzw. Buchungsstelle (B)	Gliederungsposition	Vorvorjahr 2010	Vorjahr 2011	Planjahr 2012	Planjahr 2013	Planjahr 2014	Planjahr 2015
Bemerkung								
<b>111001</b>	<b>Verwaltungsführung, Öffentlichkeitsarbeit, Gremien</b>							
431200	Gebühren für die Erteilung von Bescheiden (u.a. Genehmigungen, Ablehnungen, Untersagungen, Vorkaufsrecht) (K)	4. öffentlich-rechtliche Leistungsentgelte	180	100	100	100	100	100
431900	Sonstige (u. a. Verwaltungsgebühren, Beglaubigungsgebühren) (K)	4. öffentlich-rechtliche Leistungsentgelte		50	50	50	50	50
466140	Erträge aus der Auflösung von Rückstellungen (K)	9. sonstige laufende Erträge	499	2.000	500	500	500	500
<i>Bem.: Auflösung Ehrensoldrückstellung für "Alt-OB"</i>								
<b>Summe Ertrag:</b>			<b>679</b>	<b>2.150</b>	<b>650</b>	<b>650</b>	<b>650</b>	<b>650</b>
501100	Bürgermeister, Beigeordnete, Ortsvorsteher (K)	11. Personalaufwendungen	7.846	8.800	8.800	8.800	8.800	8.800
<i>Bem.: Aufwandsentschädigung OB</i>								
501400	Rats- und Ausschussmitglieder (K)	11. Personalaufwendungen	510	1.600	1.600	1.600	1.600	1.600
<i>Bem.: Sitzungsgelder</i>								
507910	Ehrensoldrückstellungen (K)	11. Personalaufwendungen	1.034	2.250	1.200	1.200	1.200	1.200
<i>Bem.: Bildung Rückstellung für neuen OB</i>								
511300	ehrenamtlich Tätige (K)	12. Versorgungsaufwendungen	1.896	2.100	2.100	2.100	2.100	2.100
<i>Bem.: Ehrensold für "Alt-OB"</i>								
523600	Unterhaltung der Maschinen, Geräte, Betriebs- und Geschäftsausstattung sowie Kleinteile bis 410,00 € (netto) (K)	13. Aufwendungen für Sach- und Dienstleistungen		80				
525430	Kostenerstattungen - an Gemeinden und Gemeindeverbände (K)	13. Aufwendungen für Sach- und Dienstleistungen	468	600	600	600	600	600
<i>Bem.: Mitteilungsblatt</i>								
532000	Abschreibungen auf immaterielle Vermögensgegenstände (K)	14. Abschreibungen auf immaterielle Vermögensgegenstände des Anlagevermögens und auf Sachanlagen	135	100	100	100	100	100
541590	Zuweisungen und Zuschüsse für laufende Zwecke - an den sonstigen privaten Bereich (K)	16. Zuwendungen, Umlagen und sonstige Transferaufwendungen		100	100	100	100	100
<i>Bem.: Förderung der Wohlfahrtspflege (u. a. Spenden/Sammlungen)</i>								
563100	Büromaterial, Geschäftsaufwendungen (K)	18. sonstige laufende Aufwendungen	118	300	300	300	300	300

## Ergebnishaushalt nach Leistung und Konto 2012/2013

Leistung-Nr	Bezeichnung		Rechng.-Erg.					
Kontonr	Bezeichnung Konto (K) bzw. Buchungsstelle (B)	Gliederungsposition	Vorvorjahr 2010	Vorjahr 2011	Planjahr 2012	Planjahr 2013	Planjahr 2014	Planjahr 2015
Bemerkung								
564200	Beiträge zu Wirtschaftsverbänden, Berufsvertretungen, Berufsgenossenschaften und Vereinen (K) <i>Bem.: Beitrag GStB</i>	18. sonstige laufende Aufwendungen	140	200	250	250	250	250
569200	Verfüungsmittel (K)	18. sonstige laufende Aufwendungen		300	300	300	300	300
569320	Ehregeschenke/Ehregaben (K)	18. sonstige laufende Aufwendungen	678	600	600	600	600	600
569900	Sonstige (u. a. Partnerschaften, Heimatpflege, Dorfgemeinschaft, örtliche Feiern und Veranstaltungen) (K)	18. sonstige laufende Aufwendungen	49					
<b>Summe Aufwand:</b>			<b>12.875</b>	<b>17.030</b>	<b>15.950</b>	<b>15.950</b>	<b>15.950</b>	<b>15.950</b>
<b>Gesamt 111001 Verwaltungsführung, Öffentlichkeitsarbeit, Gremien:</b>			<b>- 12.196</b>	<b>- 14.880</b>	<b>- 15.300</b>	<b>- 15.300</b>	<b>- 15.300</b>	<b>- 15.300</b>
<b>114201</b>	<b>Unbebaute Grundstücke</b>							
441200	Mieten und Pachten (K)	5. privatrechtliche Leistungsentgelte	378	350	350	350	350	350
<b>Summe Ertrag:</b>			<b>378</b>	<b>350</b>	<b>350</b>	<b>350</b>	<b>350</b>	<b>350</b>
523100	Unterhaltung der Grundstücke und Außenanlagen (K)  <i>Bem.: Parkplatzstreifen (gegenüber Feuerwehrhaus)</i>	13. Aufwendungen für Sach- und Dienstleistungen	400	1.001	100	100	100	100
523210	Bewirtschaftung der Grundstücke und Gebäude - Energie (Strom, Öl, Gas) (K)	13. Aufwendungen für Sach- und Dienstleistungen		200				
523220	Bewirtschaftung der Grundstücke und Gebäude - Wasser, Abwasser, Abfall (wkB, Gebühren) (K)  <i>Bem.: Raiffeisenstr. 6, gde. Grün- u. Parkfläche</i>	13. Aufwendungen für Sach- und Dienstleistungen			200	200	200	200
568100	Grundsteuer (K)	18. sonstige laufende Aufwendungen	82	100	100	100	100	100
<b>Summe Aufwand:</b>			<b>482</b>	<b>1.301</b>	<b>400</b>	<b>400</b>	<b>400</b>	<b>400</b>
<b>Gesamt 114201 Unbebaute Grundstücke:</b>			<b>- 104</b>	<b>- 951</b>	<b>- 50</b>	<b>- 50</b>	<b>- 50</b>	<b>- 50</b>
<b>114202</b>	<b>Bebaute Grundstücke</b>							
523100	Unterhaltung der Grundstücke und Außenanlagen (K)	13. Aufwendungen für Sach- und Dienstleistungen		50	50	50	50	50

## Ergebnishaushalt nach Leistung und Konto 2012/2013

Leistung-Nr	Bezeichnung		Rechng.-Erg.					
Kontonr	Bezeichnung Konto (K) bzw. Buchungsstelle (B)	Gliederungsposition	Vorvorjahr 2010	Vorjahr 2011	Planjahr 2012	Planjahr 2013	Planjahr 2014	Planjahr 2015
Bemerkung								
523130	Gebäude einschließlich der Bestandteile, die dem Gebäude zuzurechnen sind (K)	13. Aufwendungen für Sach- und Dienstleistungen		400	400	400	400	400
	<i>Bem.: lfd. Gebäudeunterhaltung 400,- €</i>							
523210	Bewirtschaftung der Grundstücke und Gebäude - Energie (Strom, Öl, Gas) (K)	13. Aufwendungen für Sach- und Dienstleistungen	140	300	300	300	300	300
523220	Bewirtschaftung der Grundstücke und Gebäude - Wasser, Abwasser, Abfall (wkB, Gebühren) (K)	13. Aufwendungen für Sach- und Dienstleistungen	186	200				
523230	Bewirtschaftung der Grundstücke und Gebäude - Sonstige Bewirtschaftungskosten (K)	13. Aufwendungen für Sach- und Dienstleistungen		25				
564100	Versicherungsbeiträge (K)	18. sonstige laufende Aufwendungen	58	100	100	100	100	100
<b>Summe Aufwand:</b>			<b>384</b>	<b>1.075</b>	<b>850</b>	<b>850</b>	<b>850</b>	<b>850</b>
<b>Gesamt 114202 Bebaute Grundstücke:</b>			<b>- 384</b>	<b>- 1.075</b>	<b>- 850</b>	<b>- 850</b>	<b>- 850</b>	<b>- 850</b>
<b>114301</b>	<b>Bauhof (Gemeindearbeiter, gemeindliche Objekte, Maschinen und Werkzeuge)</b>							
502220	Leistungszulage Arbeitnehmer (K)	11. Personalaufwendungen	40					
502900	Sonstige Vergütungen, Leistungszulagen (K)	11. Personalaufwendungen	5.879	5.800	6.300	6.300	6.300	6.300
523500	Fahrzeugunterhaltung (K)	13. Aufwendungen für Sach- und Dienstleistungen	226	600	600	600	600	600
523600	Unterhaltung der Maschinen, Geräte, Betriebs- und Geschäftsausstattung sowie Kleinteile bis 410,00 € (netto) (K)	13. Aufwendungen für Sach- und Dienstleistungen	488	400	500	500	500	500
534000	Abschreibungen auf bebaute Grundstücke und grundstücksgleiche Rechte (K)	14. Abschreibungen auf immaterielle Vermögensgegenstände des Anlagevermögens und auf Sachanlagen	1.299					

## Ergebnishaushalt nach Leistung und Konto 2012/2013

Leistung-Nr	Bezeichnung		Rechng.-Erg.					
Kontonr	Bezeichnung Konto (K) bzw. Buchungsstelle (B)	Gliederungsposition	Vorvorjahr 2010	Vorjahr 2011	Planjahr 2012	Planjahr 2013	Planjahr 2014	Planjahr 2015
	Bemerkung							
538200	Abschreibungen auf Maschinen und technische Anlagen (K)	14. Abschreibungen auf immaterielle Vermögensgegenstände des Anlagevermögens und auf Sachanlagen	566		600	600	600	600
538500	Abschreibungen auf Betriebs- und Geschäftsausstattung (K)	14. Abschreibungen auf immaterielle Vermögensgegenstände des Anlagevermögens und auf Sachanlagen	89	100	100	100	100	100
564100	Versicherungsbeiträge (K)	18. sonstige laufende Aufwendungen	126	200	200	200	200	200
<b>Summe Aufwand:</b>			<b>8.712</b>	<b>7.100</b>	<b>8.300</b>	<b>8.300</b>	<b>8.300</b>	<b>8.300</b>
<b>Gesamt 114301 Bauhof (Gemeindearbeiter, gemeindliche Objekte, Maschinen und Werkzeuge:</b>			<b>- 8.712</b>	<b>- 7.100</b>	<b>- 8.300</b>	<b>- 8.300</b>	<b>- 8.300</b>	<b>- 8.300</b>
<b>114501</b>	<b>Zentrale Dienste, Versicherungen</b>							
564100	Versicherungsbeiträge (K)	18. sonstige laufende Aufwendungen	2.187	2.400	2.400	2.400	2.400	2.400
<i>Bem.: Unfall-, Eigenschaden-, Haftpflichtversicherung</i>								
<b>Summe Aufwand:</b>			<b>2.187</b>	<b>2.400</b>	<b>2.400</b>	<b>2.400</b>	<b>2.400</b>	<b>2.400</b>
<b>Gesamt 114501 Zentrale Dienste, Versicherungen:</b>			<b>- 2.187</b>	<b>- 2.400</b>	<b>- 2.400</b>	<b>- 2.400</b>	<b>- 2.400</b>	<b>- 2.400</b>
<b>121201</b>	<b>Wahlen und sonstige Abstimmungen</b>							
525430	Kostenerstattungen - an Gemeinden und Gemeindeverbände (K)	13. Aufwendungen für Sach- und Dienstleistungen					300	
<b>Summe Aufwand:</b>							<b>300</b>	
<b>Gesamt 121201 Wahlen und sonstige Abstimmungen:</b>							<b>- 300</b>	
<b>261001</b>	<b>Theater</b>							
414430	Zuweisungen und Zuschüsse für laufende Zwecke - von Gemeinden und Gemeindeverbänden (K)	2. Zuwendungen, allgemeine Umlagen und sonstige Transfererträge	39	500	500	500	500	500
415100	Erträge aus der Auflösung von Sonderposten aus Zuwendungen (K)	2. Zuwendungen, allgemeine Umlagen und sonstige Transfererträge	1.854	1.900	1.700	1.700	1.700	1.700

## Ergebnishaushalt nach Leistung und Konto 2012/2013

Leistung-Nr	Bezeichnung		Rechng.-Erg.					
Kontonr	Bezeichnung Konto (K) bzw. Buchungsstelle (B)	Gliederungsposition	Vorvorjahr 2010	Vorjahr 2011	Planjahr 2012	Planjahr 2013	Planjahr 2014	Planjahr 2015
Bemerkung								
432100	Entgelte für die Benutzung von öffentlichen Einrichtungen und für wirtschaftliche Dienstleistungen (K)	4. öffentlich-rechtliche Leistungsentgelte		500	500	500	500	500
441600	Eintrittsgelder für kulturelle oder sportliche Veranstaltungen und Einrichtungen (K)	5. privatrechtliche Leistungsentgelte	45					
<b>Summe Ertrag:</b>			<b>1.938</b>	<b>2.900</b>	<b>2.700</b>	<b>2.700</b>	<b>2.700</b>	<b>2.700</b>
523100	Unterhaltung der Grundstücke und Außenanlagen (K)	13. Aufwendungen für Sach- und Dienstleistungen	2.154	100	100	100	100	100
523130	Gebäude einschließlich der Bestandteile, die dem Gebäude zuzurechnen sind (K)	13. Aufwendungen für Sach- und Dienstleistungen		100	100	100	100	100
536000	Abschreibungen auf Bauten auf fremden Grund und Boden (K)	14. Abschreibungen auf immaterielle Vermögensgegenstände des Anlagevermögens und auf Sachanlagen	2.477	2.500	2.000	2.000	2.000	2.000
569900	Sonstige (u. a. Partnerschaften, Heimatpflege, Dorfgemeinschaft, örtliche Feiern und Veranstaltungen) (K)	18. sonstige laufende Aufwendungen	163	1.000	1.000	1.000	1.000	1.000
<b>Summe Aufwand:</b>			<b>4.794</b>	<b>3.700</b>	<b>3.200</b>	<b>3.200</b>	<b>3.200</b>	<b>3.200</b>
<b>Gesamt 261001 Theater:</b>			<b>- 2.856</b>	<b>- 800</b>	<b>- 500</b>	<b>- 500</b>	<b>- 500</b>	<b>- 500</b>
<b>281001</b>	<b>Heimat-, Kulturpflege und sonstige örtliche Veranstaltungen</b>							
441100	Erträge aus Verkäufen (K)	5. privatrechtliche Leistungsentgelte	474	1.500	1.500	1.500	1.500	1.500
<i>Bem.: u. a. Erlös aus Veranstaltungen (Lichterfest)</i>								
<b>Summe Ertrag:</b>			<b>474</b>	<b>1.500</b>	<b>1.500</b>	<b>1.500</b>	<b>1.500</b>	<b>1.500</b>
523220	Bewirtschaftung der Grundstücke und Gebäude - Wasser, Abwasser, Abfall (wkB, Gebühren) (K)	13. Aufwendungen für Sach- und Dienstleistungen			80	80	80	80
<i>Bem.: Parkplatz unterhalb der Kirche</i>								
523600	Unterhaltung der Maschinen, Geräte, Betriebs- und Geschäftsausstattung sowie Kleinteile bis 410,00 € (netto) (K)	13. Aufwendungen für Sach- und Dienstleistungen		100	400	400	400	400
541590	Zuweisungen und Zuschüsse für laufende Zwecke - an den sonstigen privaten Bereich (K)	16. Zuwendungen, Umlagen und sonstige Transferaufwendungen	200	300	300	300	300	300
<i>Bem.: Gem. Chor Mehren (100,- €), Jugendblasorchester Mehrbachtal (50,- €), Jugendfeuerwehr Mehren (50,- €), Dorfverschönerungsverein (100,- €; vorbehaltlich Ratsbeschluss)</i>								

## Ergebnishaushalt nach Leistung und Konto 2012/2013

Leistung-Nr	Bezeichnung		Rechng.-Erg.					
Kontonr	Bezeichnung Konto (K) bzw. Buchungsstelle (B)	Gliederungsposition	Vorvorjahr 2010	Vorjahr 2011	Planjahr 2012	Planjahr 2013	Planjahr 2014	Planjahr 2015
Bemerkung								
562100	Mieten, Pachten und Erbbauzinsen (K)	18. sonstige laufende Aufwendungen	335	400	400	400	400	400
	<i>Bem.: Pacht einschl. Steuer für ehem. Kellerverlies, Pacht für Teilfläche Schaufenster sowie Pacht für Parkplatz Kirche</i>							
569900	Sonstige (u. a. Partnerschaften, Heimatpflege, Dorfgemeinschaft, örtliche Feiern und Veranstaltungen) (K)	18. sonstige laufende Aufwendungen	1.772	3.000	3.000	3.000	3.000	3.000
	<i>Bem.: Örtl. Veranstaltungen 1.500,- € sowie ggf. Lichterfest 1.500,- €</i>							
<b>Summe Aufwand:</b>			<b>2.307</b>	<b>3.800</b>	<b>4.180</b>	<b>4.180</b>	<b>4.180</b>	<b>4.180</b>
<b>Gesamt 281001 Heimat-, Kulturpflege und sonstige örtliche Veranstaltungen:</b>			<b>- 1.833</b>	<b>- 2.300</b>	<b>- 2.680</b>	<b>- 2.680</b>	<b>- 2.680</b>	<b>- 2.680</b>
<b>421001</b>	<b>Förderung des Sports</b>							
541590	Zuweisungen und Zuschüsse für laufende Zwecke - an den sonstigen privaten Bereich (K)	16. Zuwendungen, Umlagen und sonstige Transferaufwendungen	150	150	150	150	150	150
	<i>Bem.: FHC Mehrbachtal, SV Maulsbach, SSV Weyerbusch (je 50,- €)</i>							
<b>Summe Aufwand:</b>			<b>150</b>	<b>150</b>	<b>150</b>	<b>150</b>	<b>150</b>	<b>150</b>
<b>Gesamt 421001 Förderung des Sports:</b>			<b>- 150</b>	<b>- 150</b>	<b>- 150</b>	<b>- 150</b>	<b>- 150</b>	<b>- 150</b>
<b>424101</b>	<b>Sportplätze, Bolzplätze, Reitplätze, Tennisplätze</b>							
437000	Erträge aus der Auflösung von Sonderposten für Beiträge und ähnlichen Entgelten (K)	4. öffentlich-rechtliche Leistungsentgelte	1.165	1.200	1.200			
<b>Summe Ertrag:</b>			<b>1.165</b>	<b>1.200</b>	<b>1.200</b>			
523100	Unterhaltung der Grundstücke und Außenanlagen (K)	13. Aufwendungen für Sach- und Dienstleistungen		100	100	100	100	100
523220	Bewirtschaftung der Grundstücke und Gebäude - Wasser, Abwasser, Abfall (wkB, Gebühren) (K)	13. Aufwendungen für Sach- und Dienstleistungen	278	300	450	450	450	450
	<i>Bem.: Bolzplatz, Mehrbachtalstr. 6 a</i>							
523230	Bewirtschaftung der Grundstücke und Gebäude - Sonstige Bewirtschaftungskosten (K)	13. Aufwendungen für Sach- und Dienstleistungen		50				
523600	Unterhaltung der Maschinen, Geräte, Betriebs- und Geschäftsausstattung sowie Kleinteile bis 410,00 € (netto) (K)	13. Aufwendungen für Sach- und Dienstleistungen		50	50	50	50	50
536000	Abschreibungen auf Bauten auf fremden Grund und Boden (K)	14. Abschreibungen auf immaterielle Vermögensgegenstände des Anlagevermögens und auf Sachanlagen	3.413	3.400	3.400			

## Ergebnishaushalt nach Leistung und Konto 2012/2013

Leistung-Nr	Bezeichnung		Rechng.-Erg.					
Kontonr	Bezeichnung Konto (K) bzw. Buchungsstelle (B)	Gliederungsposition	Vorvorjahr 2010	Vorjahr 2011	Planjahr 2012	Planjahr 2013	Planjahr 2014	Planjahr 2015
Bemerkung								
562100	Mieten, Pachten und Erbbauzinsen (K)	18. sonstige laufende Aufwendungen	13	20	20	20	20	20
<i>Bem.: Pacht für Sportplatz an Kirchengemeinde</i>								
<b>Summe Aufwand:</b>			<b>3.705</b>	<b>3.920</b>	<b>4.020</b>	<b>620</b>	<b>620</b>	<b>620</b>
<b>Gesamt 424101 Sportplätze, Bolzplätze, Reitplätze, Tennisplätze:</b>			<b>- 2.540</b>	<b>- 2.720</b>	<b>- 2.820</b>	<b>- 620</b>	<b>- 620</b>	<b>- 620</b>
<b>511001</b>	<b>Räumliche Planungs- und Entwicklungsmaßnahmen</b>							
414420	Zuweisungen und Zuschüsse für laufende Zwecke - vom Land (K)	2. Zuwendungen, allgemeine Umlagen und sonstige Transfererträge		15.000				
<b>Summe Ertrag:</b>				<b>15.000</b>				
562500	Sachverständigen-, Gerichts- und ähnliche Aufwendungen (u. a. Anwalts-, Notar-, Prozesskosten sowie Aufwendungen für die Erstellung von Bebauungsplänen) (K)	18. sonstige laufende Aufwendungen		15.000				
<b>Summe Aufwand:</b>				<b>15.000</b>				
<b>Gesamt 511001 Räumliche Planungs- und Entwicklungsmaßnahmen:</b>								
<b>541001</b>	<b>Gemeindestraßen, Konzessionsabgaben</b>							
415100	Erträge aus der Auflösung von Sonderposten aus Zuwendungen (K)	2. Zuwendungen, allgemeine Umlagen und sonstige Transfererträge	4.845	5.500	4.900	4.900	4.900	4.900
437000	Erträge aus der Auflösung von Sonderposten für Beiträge und ähnlichen Entgelten (K)	4. öffentlich-rechtliche Leistungsentgelte	9.332	9.300	9.300	9.300	9.300	9.300
442430	Kostenerstattungen und Kostenumlagen - von Gemeinden und Gemeindeverbänden (K)	6. Kostenerstattungen und Kostenumlagen	668	700	700	700	700	700
<i>Bem.: AWB, Containerstellplatz</i>								
442510	Kostenerstattungen und Kostenumlagen - von privaten Unternehmen (K)	6. Kostenerstattungen und Kostenumlagen	120		120	120	120	120
<i>Bem.: Containerstellplatz</i>								
442590	Kostenerstattungen und Kostenumlagen - vom sonstigen privaten Bereich (K)	6. Kostenerstattungen und Kostenumlagen	135					
462500	Konzessionsabgaben (K)	9. sonstige laufende Erträge	13.235	12.500	12.500	12.500	12.500	12.500
466100	Erträge aus der Auflösung von Wertberichtigungen und Sonderposten (K)	9. sonstige laufende Erträge	77	100	100	100	100	100
<b>Summe Ertrag:</b>			<b>28.412</b>	<b>28.100</b>	<b>27.620</b>	<b>27.620</b>	<b>27.620</b>	<b>27.620</b>



## Ergebnishaushalt nach Leistung und Konto 2012/2013

Leistung-Nr	Bezeichnung		Rechng.-Erg.					
Kontonr	Bezeichnung Konto (K) bzw. Buchungsstelle (B)	Gliederungsposition	Vorvorjahr 2010	Vorjahr 2011	Planjahr 2012	Planjahr 2013	Planjahr 2014	Planjahr 2015
	Bemerkung							
523130	Gebäude einschließlich der Bestandteile, die dem Gebäude zuzurechnen sind (K)	13. Aufwendungen für Sach- und Dienstleistungen		200	200	200	200	200
	<i>Bem.: Buswartehallen</i>							
523210	Bewirtschaftung der Grundstücke und Gebäude - Energie (Strom, Öl, Gas) (K)	13. Aufwendungen für Sach- und Dienstleistungen	3.431	3.500	3.900	3.900	3.900	3.900
	<i>Bem.: Strombezugskosten</i>							
523230	Bewirtschaftung der Grundstücke und Gebäude - Sonstige Bewirtschaftungskosten (K)	13. Aufwendungen für Sach- und Dienstleistungen		50				
523380	Straßen, Wege, Plätze und Verkehrslenkungsanlagen (K)	13. Aufwendungen für Sach- und Dienstleistungen	4.366	1.500	8.500	7.000	7.000	7.000
	<i>Bem.: 2012: 2.500,- € Brückenprüfungen, 5.000,- € Straßensanierung, 1.000,- € Straßenunterhaltung; ab 2013 jfd. 5.000,- € Straßensanierung, Straßenunterhaltung u. evtl. Instandsetzung Brücken jew. 1.000,- €</i>							
523600	Unterhaltung der Maschinen, Geräte, Betriebs- und Geschäftsausstattung sowie Kleinteile bis 410,00 € (netto) (K)	13. Aufwendungen für Sach- und Dienstleistungen	54	50	50	50	50	50
525430	Kostenerstattungen - an Gemeinden und Gemeindeverbände (K)	13. Aufwendungen für Sach- und Dienstleistungen	152	1.000	1.000	1.000	1.000	1.000
	<i>Bem.: Bauhof VG</i>							
525431	Kostenerstattungen - an Gemeinden und Gemeindeverbände - Straßenoberflächenentwässerung (K)	13. Aufwendungen für Sach- und Dienstleistungen	3.460	3.500	3.700	3.700	3.700	3.700
525510	Kostenerstattungen - an private Unternehmen (K)	13. Aufwendungen für Sach- und Dienstleistungen	981	2.000	1.000	1.000	1.000	1.000
	<i>Bem.: Wartung Straßenbeleuchtung</i>							
532000	Abschreibungen auf immaterielle Vermögensgegenstände (K)	14. Abschreibungen auf immaterielle Vermögensgegenstände des Anlagevermögens und auf Sachanlagen	1.538	1.500	1.500	1.500	1.500	1.400
534000	Abschreibungen auf bebaute Grundstücke und grundstücksgleiche Rechte (K)	14. Abschreibungen auf immaterielle Vermögensgegenstände des Anlagevermögens und auf Sachanlagen	639	600	600	400	400	400

## Ergebnishaushalt nach Leistung und Konto 2012/2013

Leistung-Nr	Bezeichnung		Rechng.-Erg.					
Kontonr	Bezeichnung Konto (K) bzw. Buchungsstelle (B)	Gliederungsposition	Vorvorjahr 2010	Vorjahr 2011	Planjahr 2012	Planjahr 2013	Planjahr 2014	Planjahr 2015
	Bemerkung							
535000	Abschreibung auf das Infrastrukturvermögen (K)	14. Abschreibungen auf immaterielle Vermögensgegenstände des Anlagevermögens und auf Sachanlagen	24.199	25.300	24.200	24.200	23.700	23.700
539200	außerplanmäßige Abschreiben auf Sachanlagen (K)	14. Abschreibungen auf immaterielle Vermögensgegenstände des Anlagevermögens und auf Sachanlagen	93					
563400	Telefon, Datenübertragungskosten (K)	18. sonstige laufende Aufwendungen			760			
	<i>Bem.: Planungskosten Breitbandversorgung</i>							
564100	Versicherungsbeiträge (K)	18. sonstige laufende Aufwendungen	2	10	10	10	10	10
	<i>Bem.: Buswarte Halle</i>							
		<b>Summe Aufwand:</b>	<b>38.913</b>	<b>39.210</b>	<b>45.420</b>	<b>42.960</b>	<b>42.460</b>	<b>42.360</b>
		<b>Gesamt 541001 Gemeindestraßen, Konzessionsabgaben:</b>	<b>- 10.501</b>	<b>- 11.110</b>	<b>- 17.800</b>	<b>- 15.340</b>	<b>- 14.840</b>	<b>- 14.740</b>
<b>551001</b>	<b>Öffentliches Grün, Landschaftsbau</b>							
415100	Erträge aus der Auflösung von Sonderposten aus Zuwendungen (K)	2. Zuwendungen, allgemeine Umlagen und sonstige Transfererträge	858	800	900	900	600	600
466100	Erträge aus der Auflösung von Wertberichtigungen und Sonderposten (K)	9. sonstige laufende Erträge	209	200	200	200	200	200
		<b>Summe Ertrag:</b>	<b>1.067</b>	<b>1.000</b>	<b>1.100</b>	<b>1.100</b>	<b>800</b>	<b>800</b>
523100	Unterhaltung der Grundstücke und Außenanlagen (K)	13. Aufwendungen für Sach- und Dienstleistungen	331	300	500	500	500	500
523210	Bewirtschaftung der Grundstücke und Gebäude - Energie (Strom, Öl, Gas) (K)	13. Aufwendungen für Sach- und Dienstleistungen	442	400	600	600	600	600
	<i>Bem.: Springbrunnen</i>							
523220	Bewirtschaftung der Grundstücke und Gebäude - Wasser, Abwasser, Abfall (wkB, Gebühren) (K)	13. Aufwendungen für Sach- und Dienstleistungen	136	150	300	300	300	300
	<i>Bem.: Springbrunnen, Mehrbachtalstr. 11, Raiffeisenstr. 1</i>							

## Ergebnishaushalt nach Leistung und Konto 2012/2013

Leistung-Nr	Bezeichnung		Rechng.-Erg.					
Kontonr	Bezeichnung Konto (K) bzw. Buchungsstelle (B)	Gliederungsposition	Vorvorjahr 2010	Vorjahr 2011	Planjahr 2012	Planjahr 2013	Planjahr 2014	Planjahr 2015
	Bemerkung							
523230	Bewirtschaftung der Grundstücke und Gebäude - Sonstige Bewirtschaftungskosten (K)	13. Aufwendungen für Sach- und Dienstleistungen		50				
523600	Unterhaltung der Maschinen, Geräte, Betriebs- und Geschäftsausstattung sowie Kleinteile bis 410,00 € (netto) (K)	13. Aufwendungen für Sach- und Dienstleistungen	13	250	250	250	250	250
525430	Kostenerstattungen - an Gemeinden und Gemeindeverbände (K)	13. Aufwendungen für Sach- und Dienstleistungen		100	100	100	100	100
535000	<i>Bem.: Bauhof VG</i> Abschreibung auf das Infrastrukturvermögen (K)	14. Abschreibungen auf immaterielle Vermögensgegenstände des Anlagevermögens und auf Sachanlagen	1.146	1.100	1.100	1.100	1.100	1.100
536000	Abschreibungen auf Bauten auf fremden Grund und Boden (K)	14. Abschreibungen auf immaterielle Vermögensgegenstände des Anlagevermögens und auf Sachanlagen	941	900	900	900	500	500
		<b>Summe Aufwand:</b>	<b>3.009</b>	<b>3.250</b>	<b>3.750</b>	<b>3.750</b>	<b>3.350</b>	<b>3.350</b>
		<b>Gesamt 551001 Öffentliches Grün, Landschaftsbau:</b>	<b>- 1.942</b>	<b>- 2.250</b>	<b>- 2.650</b>	<b>- 2.650</b>	<b>- 2.550</b>	<b>- 2.550</b>
<b>552001</b>	<b>Öffentliche Gewässer, wasserbauliche Anlagen, Gräben</b>							
415100	Erträge aus der Auflösung von Sonderposten aus Zuwendungen (K)	2. Zuwendungen, allgemeine Umlagen und sonstige Transfererträge	1.028	1.000	1.000	1.000	1.000	1.000
		<b>Summe Ertrag:</b>	<b>1.028</b>	<b>1.000</b>	<b>1.000</b>	<b>1.000</b>	<b>1.000</b>	<b>1.000</b>
523100	Unterhaltung der Grundstücke und Außenanlagen (K)	13. Aufwendungen für Sach- und Dienstleistungen	226	250	250	250	250	250
523210	Bewirtschaftung der Grundstücke und Gebäude - Energie (Strom, Öl, Gas) (K)	13. Aufwendungen für Sach- und Dienstleistungen		100	100	100	100	100
523230	Bewirtschaftung der Grundstücke und Gebäude - Sonstige Bewirtschaftungskosten (K)	13. Aufwendungen für Sach- und Dienstleistungen		50				

## Ergebnishaushalt nach Leistung und Konto 2012/2013

Leistung-Nr	Bezeichnung		Rechng.-Erg.					
Kontonr	Bezeichnung Konto (K) bzw. Buchungsstelle (B)	Gliederungsposition	Vorvorjahr 2010	Vorjahr 2011	Planjahr 2012	Planjahr 2013	Planjahr 2014	Planjahr 2015
Bemerkung								
523600	Unterhaltung der Maschinen, Geräte, Betriebs- und Geschäftsausstattung sowie Kleinteile bis 410,00 € (netto) (K)	13. Aufwendungen für Sach- und Dienstleistungen		250	250	250	250	250
525430	Kostenerstattungen - an Gemeinden und Gemeindeverbände (K)	13. Aufwendungen für Sach- und Dienstleistungen		100	100	100	100	100
	<i>Bem.: Bauhof VG</i>							
536000	Abschreibungen auf Bauten auf fremden Grund und Boden (K)	14. Abschreibungen auf immaterielle Vermögensgegenstände des Anlagevermögens und auf Sachanlagen	1.627	1.600	1.600	1.600	1.600	1.600
538500	Abschreibungen auf Betriebs- und Geschäftsausstattung (K)	14. Abschreibungen auf immaterielle Vermögensgegenstände des Anlagevermögens und auf Sachanlagen	58	100	100	100	100	100
562100	Mieten, Pachten und Erbbauzinsen (K)	18. sonstige laufende Aufwendungen	72	80	80	80	80	80
	<i>Bem.: Pacht für Landschaftsteich an Kirchengemeinde</i>							
		<b>Summe Aufwand:</b>	<b>1.983</b>	<b>2.530</b>	<b>2.480</b>	<b>2.480</b>	<b>2.480</b>	<b>2.480</b>
		<b>Gesamt 552001 Öffentliche Gewässer, wasserbauliche Anlagen, Gräben:</b>	<b>- 955</b>	<b>- 1.530</b>	<b>- 1.480</b>	<b>- 1.480</b>	<b>- 1.480</b>	<b>- 1.480</b>
<b>553001</b>	<b>Friedhofs- und Bestattungswesen</b>							
525490	Kostenerstattungen - an den sonstigen öffentlichen Bereich (K)	13. Aufwendungen für Sach- und Dienstleistungen	1.223	1.300	1.300	1.300	1.300	1.300
	<i>Bem.: Friedhof Mehren: 2,50 € je EW</i>							
		<b>Summe Aufwand:</b>	<b>1.223</b>	<b>1.300</b>	<b>1.300</b>	<b>1.300</b>	<b>1.300</b>	<b>1.300</b>
		<b>Gesamt 553001 Friedhofs- und Bestattungswesen:</b>	<b>- 1.223</b>	<b>- 1.300</b>	<b>- 1.300</b>	<b>- 1.300</b>	<b>- 1.300</b>	<b>- 1.300</b>
<b>554001</b>	<b>Naturschutz und Landschaftspflege</b>							
441200	Mieten und Pachten (K)	5. privatrechtliche Leistungsentgelte		350				
		<b>Summe Ertrag:</b>		<b>350</b>				
523100	Unterhaltung der Grundstücke und Außenanlagen (K)	13. Aufwendungen für Sach- und Dienstleistungen		100				

## Ergebnishaushalt nach Leistung und Konto 2012/2013

Leistung-Nr	Bezeichnung		Rechng.-Erg.					
Kontonr	Bezeichnung Konto (K) bzw. Buchungsstelle (B)	Gliederungsposition	Vorvorjahr 2010	Vorjahr 2011	Planjahr 2012	Planjahr 2013	Planjahr 2014	Planjahr 2015
	Bemerkung							
523230	Bewirtschaftung der Grundstücke und Gebäude - Sonstige Bewirtschaftungskosten (K)	13. Aufwendungen für Sach- und Dienstleistungen		50				
		<b>Summe Aufwand:</b>		<b>150</b>				
		<b>Gesamt 554001 Natursschutz und Landschaftspflege:</b>		<b>200</b>				
<b>555901</b>	<b>Gemeindliche Wirtschaftswege</b>							
415100	Erträge aus der Auflösung von Sonderposten aus Zuwendungen (K)	2. Zuwendungen, allgemeine Umlagen und sonstige Transfererträge	1.988	2.000	1.800	1.800	1.800	700
432300	Entgelte für die Unterhaltung von Straßen, Wirtschaftswegen u.a. öffentlichen Einrichtungen (K)	4. öffentlich-rechtliche Leistungsentgelte	8.647	2.000	2.000	2.000	2.000	2.000
437000	Erträge aus der Auflösung von Sonderposten für Beiträge und ähnlichen Entgelten (K)	4. öffentlich-rechtliche Leistungsentgelte	19.325	15.500	13.600	12.800	11.600	9.900
		<b>Summe Ertrag:</b>	<b>29.960</b>	<b>19.500</b>	<b>17.400</b>	<b>16.600</b>	<b>15.400</b>	<b>12.600</b>
523380	Straßen, Wege, Plätze und Verkehrslenkungsanlagen (K)	13. Aufwendungen für Sach- und Dienstleistungen	7.986	1.500	1.500	1.500	1.500	1.500
525430	Kostenerstattungen - an Gemeinden und Gemeindeverbände (K)	13. Aufwendungen für Sach- und Dienstleistungen	660	500	500	500	500	500
535000	Abschreibung auf das Infrastrukturvermögen (K)	14. Abschreibungen auf immaterielle Vermögensgegenstände des Anlagevermögens und auf Sachanlagen	21.308	17.500	15.400	14.600	13.400	10.600
		<b>Summe Aufwand:</b>	<b>29.955</b>	<b>19.500</b>	<b>17.400</b>	<b>16.600</b>	<b>15.400</b>	<b>12.600</b>
		<b>Gesamt 555901 Gemeindliche Wirtschaftswege:</b>	<b>5</b>					
<b>611001</b>	<b>Steuern, allgemeine Zuweisungen, allgemeine Umlagen</b>							
401100	Grundsteuer A (K)	1. Steuern und ähnliche Abgaben	3.330	3.800	2.600	2.600	2.600	2.600
401200	Grundsteuer B (K)	1. Steuern und ähnliche Abgaben	33.690	33.100	36.700	36.700	36.700	36.700
401300	Gewerbesteuer (K)	1. Steuern und ähnliche Abgaben	8.011	2.300	6.400	5.000	5.100	5.200

## Ergebnishaushalt nach Leistung und Konto 2012/2013

Leistung-Nr	Bezeichnung		Rechng.-Erg.					
Kontonr	Bezeichnung Konto (K) bzw. Buchungsstelle (B)	Gliederungsposition	Vorvorjahr 2010	Vorjahr 2011	Planjahr 2012	Planjahr 2013	Planjahr 2014	Planjahr 2015
	Bemerkung							
402100	Gemeindeanteil an der Einkommensteuer (K)	1. Steuern und ähnliche Abgaben	97.146	91.700	110.950	116.500	121.200	126.000
402200	Gemeindeanteil an der Umsatzsteuer (K)	1. Steuern und ähnliche Abgaben	4.012	3.900	4.300	4.450	4.600	4.700
403300	Hundesteuer (K)	1. Steuern und ähnliche Abgaben	1.634	1.900	2.200	2.200	2.200	2.200
405210	Familienleistungsausgleich (vom Land) (K)	1. Steuern und ähnliche Abgaben	11.079	8.000	11.300	11.300	11.800	12.000
411110	Schlüsselzuweisung A (K)	2. Zuwendungen, allgemeine Umlagen und sonstige Transfererträge	104.958	109.400	136.400	129.600	131.000	131.800
479200	Vollverzinsung aus Gewerbesteuer (§ 233a AO) (K)	21. Zins- und sonstige Finanzerträge	22	100				
		<b>Summe Ertrag:</b>	<b>263.881</b>	<b>254.200</b>	<b>310.850</b>	<b>308.350</b>	<b>315.200</b>	<b>321.200</b>
543100	Gewerbesteuerumlage (K)	16. Zuwendungen, Umlagen und sonstige Transferaufwendungen	1.625	450	1.250	950	1.000	1.000
544110	Finanzierungsbeteiligung Fonds Deutsche Einheit (K)	16. Zuwendungen, Umlagen und sonstige Transferaufwendungen	2.062	2.200	2.750	2.700	2.750	2.750
544210	Allgemeine Umlagen an Gemeinden und Gemeindeverbände - Landkreis Altenkirchen (K)	16. Zuwendungen, Umlagen und sonstige Transferaufwendungen	101.709	96.000	125.700	125.700	128.200	130.800
544230	Allgemeine Umlagen an Gemeinden und Gemeindeverbände - Verbandsgemeinde Altenkirchen (K)	16. Zuwendungen, Umlagen und sonstige Transferaufwendungen	118.661	115.000	136.200	136.200	138.900	141.700
579100	aus der Vollverzinsung der Gewerbesteuer (§ 233a AO) (K)	22. Zins- und sonstige Finanzaufwendungen		100				
		<b>Summe Aufwand:</b>	<b>224.057</b>	<b>213.750</b>	<b>265.900</b>	<b>265.550</b>	<b>270.850</b>	<b>276.250</b>
		<b>Gesamt 611001 Steuern, allgemeine Zuweisungen, allgemeine Umlagen:</b>	<b>39.824</b>	<b>40.450</b>	<b>44.950</b>	<b>42.800</b>	<b>44.350</b>	<b>44.950</b>
<b>612001</b>	<b>Sonstige allgemeine Finanzwirtschaft</b>							
471430	Zinserträge für Kredite - von Gemeinden und Gemeindeverbänden (K)	21. Zins- und sonstige Finanzerträge	946	500	1.000	1.000	1.000	1.000

## Ergebnishaushalt nach Leistung und Konto 2012/2013

Leistung-Nr	Bezeichnung		Rechng.-Erg.					
Kontonr	Bezeichnung Konto (K) bzw. Buchungsstelle (B)	Gliederungsposition	Vorvorjahr 2010	Vorjahr 2011	Planjahr 2012	Planjahr 2013	Planjahr 2014	Planjahr 2015
	Bemerkung							
479200	Vollverzinsung aus Gewerbesteuer (§ 233a AO) (K)	21. Zins- und sonstige Finanzerträge			100	100	100	100
479900	Sonstige Zinsen u. ä. Erträge (K)	21. Zins- und sonstige Finanzerträge	7					
		<b>Summe Ertrag:</b>	<b>953</b>	<b>500</b>	<b>1.100</b>	<b>1.100</b>	<b>1.100</b>	<b>1.100</b>
574300	Zinsaufwand - an Gemeinden und Gemeindeverbände (K)	22. Zins- und und sonstige Finanzaufwendungen					1.600	1.450
575110	Zinsaufwand - an Banken (K)	22. Zins- und und sonstige Finanzaufwendungen						
575120	Zinsaufwand - an Sparkassen (K)	22. Zins- und und sonstige Finanzaufwendungen	1.824	870				
579100	aus der Vollverzinsung der Gewerbesteuer (§ 233a AO) (K)	22. Zins- und und sonstige Finanzaufwendungen			100	100	100	100
		<b>Summe Aufwand:</b>	<b>1.824</b>	<b>870</b>	<b>100</b>	<b>100</b>	<b>1.700</b>	<b>1.550</b>
	<b>Gesamt 612001 Sonstige allgemeine Finanzwirtschaft:</b>		<b>- 872</b>	<b>- 370</b>	<b>1.000</b>	<b>1.000</b>	<b>- 600</b>	<b>- 450</b>
		<b>Ertrag Gesamt:</b>	<b>329.934</b>	<b>327.750</b>	<b>365.470</b>	<b>360.970</b>	<b>366.320</b>	<b>369.520</b>
		<b>Aufwand Gesamt:</b>	<b>336.560</b>	<b>336.036</b>	<b>375.800</b>	<b>368.790</b>	<b>373.890</b>	<b>375.940</b>
		<b>Gesamt:</b>	<b>- 6.626</b>	<b>- 8.286</b>	<b>- 10.330</b>	<b>- 7.820</b>	<b>- 7.570</b>	<b>- 6.420</b>